

# CATÁLOGO GENERAL

UN DISEÑO INNOVADOR PARA UN ESTILO ATREVIDO



# INDICE



1. COCINA	4
2. HOSTELERIA	30
3. DELANTALES	58
4. LIMPIEZA	88
5. TRABAJO	101
6. SANIDAD	104
7. PELUQUERIA	134
8. COMPLEMENTOS	158



# COCINA

# Chaqueta

**REF. 9311** CHAQUETA  
CABALLERO  
M. LARGA



C/ 129

**TALLAS**  
**XS-S-M-L-XL-XXL-YL**  
65% Pol.- 35% Alg.

REF. 9312 CHAQUETA  
CABALLERO  
M. LARGA



C/ 128



C/ 001

DETALLE  
DEL BRAZO



TALLAS  
XS-S-M-L-XL-XXL-YL  
65% Pol.- 35% Alg.



# COCINA

# Chaqueta

**REF. 9313 CHAQUETA  
CABALLERO  
M. LARGA**



**TALLAS**  
**XS-S-M-L-XL-XXL-YL**  
65% Pol.- 35% Alg.

# Chaqueta

# COCINA

REF. 9314 CHAQUETA  
CABALLERO  
M. LARGA



**TALLAS**  
**XS-S-M-L-XL-XXL-YL**  
65% Pol.- 35% Alg.



**REF. 9315** CHAQUETA  
CABALLERO  
M. LARGA  
TALLAS  
XS-S-M-L-XL-XXL-YL  
Piqué 100% Alg.



C/ 101

**REF. 9310** CHAQUETA  
CABALLERO  
M. LARGA  
ANTIMANCHAS  
TALLAS  
XSS-XS-S-M-L-XL-XXL-YL  
65% Pol.- 35% Alg.



C/ 101





# Chaqueta "París"

# COCINA

REF. 9308 CHAQUETA  
CABALLERO  
M. LARGA



C/ 001/127



C/ 127/001

**TALLAS**  
**XSS-XS-S-M-L-XL-XXL-YL**  
65% Pol.- 35% Alg.



**REF. 9304 CHAQUETA  
CABALLERO  
M. LARGA**



C/ 101



C/ 001

**TALLAS  
XSS-XS-S-M-L-XL-XXL-YL**  
65% Pol.-35% Alg.

**REF. 918 CHAQUETA  
SEÑORA  
M. LARGA**



C/ 001



C/ 101

Color de botones a elegir: **REF. 3111**



C/ 111 C/ 109 C/ 001 C/ 105 C/ 127 C/ 119 C/ 112 C/ 115 C/ 101 C/ 108 C/ 104 C/ 005

# Chaqueta "Dowxla"

# COCINA

REF. 9306 CHAQUETA  
CABALLERO  
M. LARGA



C/ 901



C/ 903



**TALLAS**  
**XSS-XS-S-M-L-XL-XXL-YL**  
Fibra Dowxla.  
65%Pol. 35% Alg.

COCINA

Chaqueta "Roma"

REF. 921

CHAQUETA  
CABALLERO  
M. CORTA



C/ 001/101



C/ 112/101

TALLAS

XSS-XS-S-M-L-XL-XXL-YL

65% Pol.- 35% Alg.



# Chaqueta "Roma"

# COCINA

REF. 920  
CHAQUETA  
CABALLERO  
M. LARGA



C/ 001/101



C/ 112/101

**TALLAS**  
**XSS-XS-S-M-L-XL-XXL-YL**  
65% Pol.- 35% Alg.



REF. 9061 CHAQUETA  
CABALLERO  
M. LARGA



TALLAS  
XSS-XS-S-M-L-XL-XXL-YL  
65% Pol.- 35% Alg.

REF. 9062 CHAQUETA  
CABALLERO  
M. CORTA



# Chaqueta

# COCINA

**REF. 914** CHAQUETA  
CABALLERO  
M. CORTA



C/ 101/104

C/ 101/105

C/101/ 108

C/ 101/112

C/101/ 001

**REF. 912** CHAQUETA  
CABALLERO  
M. LARGA

**TALLAS**  
XSS-XS-S-M-L-XL-XXL-YL  
65% Pol.- 35% Alg.



C/ 101/104

C/ 101/105

C/ 101/108

C/101/ 112

C/ 101/001





**REF. 907** CHAQUETA  
CABALLERO  
M. LARGA

**REF. 908** CHAQUETA  
CABALLERO  
M. CORTA

C/101

C/101

**TALLAS**  
**XSS-XS-S-M-L-XL-XXL-YL**  
65% Pol.- 35% Alg.



# Chaqueta

# COCINA

**REF. 9077** CHAQUETA  
CABALLERO  
M. CORTA

**REF. 9076** CHAQUETA  
CABALLERO  
M. LARGA

C/ 101

C/ 101

**TALLAS**  
**XSS-XS-S-M-L-XL-XXL-YL**  
100% Alg.  
125 gr/m<sup>2</sup>



REF. 9305 CHAQUETA  
CABALLERO  
M. LARGA



C/ 101/001

C/ 101/105

C/ 101/104

C/ 101/108

C/ 101/112

**TALLAS**  
XS-S-M-L-XL-XXL-YL  
65% Pol.- 35% Alg.

# Chaqueta

# COCINA

**REF. 910** CHAQUETA  
CABALLERO  
M. LARGA



C/ 101

**TALLAS**  
**XSS-XS-S-M-L-XL-XXL-YL**  
65% Pol.- 35% Alg.

**REF. 917** CHAQUETA  
CABALLERO  
M. CORTA  
POPELIN



C/ 001

**REF. 916** CHAQUETA  
CABALLERO  
M. CORTA  
"POPELIN"

**REF. 915** "PLANA"  
**REF. 911** "SARGA"



C/ 101



# COCINA

# Chaqueta

**REF. 9180** CHAQUETA  
CABALLERO  
M. LARGA

DETALLE  
ESPALDA



C/ Verde

C/ Rojo

**TALLAS**  
**XS-S-M-L-XL-XXL-YL**  
65% Pol.- 35% Alg.

**REF. 9181** CHAQUETA  
CABALLERO  
M. CORTA



C/ Verde

C/ Rojo

# Chaqueta Velcro

# COCINA

**REF. 9411** CHAQUETA  
CABALLERO  
M. CORTA



C/ 101

**REF. 9410** CHAQUETA  
CABALLERO  
M. LARGA



C/ 101

**TALLAS**  
**XSS-XS-S-M-L-XL-XXL-YL**  
65% Pol.- 35% Alg.





**REF. 906**

**CHAQUETA  
SEÑORA  
B. OCULTO**

**REF. 909**

**CHAQUETA  
CABALLERO  
M. CORTA**



C/ 101/202

C/ 101/202

**TALLAS**  
**XSS-XS-S-M-L-XL-XXL-YL**  
65% Pol.- 35% Alg.

REF. 6240 BLUSA  
SEÑORA  
S. MANGAS



C/ 101/106

C/ 101/001

C/ 101/112

C/ 101/202

**TALLAS**  
**XSS-XS-S-M-L-XL-XXL-YL**  
65% Pol.- 35% Alg.



# COCINA

# Blusa Señora

REF. 645.40 BLUSA  
SEÑORA  
M. CORTA

REF. 652.40 BLUSA  
SEÑORA  
M. CORTA



C/ 101/202

C/ 101/202

TALLAS  
XSS-XS-S-M-L-XL-XXL-YL  
65% Pol.- 35% Alg.

REF. 800 PESCADORA  
CABALLERO  
M. CORTA



TALLAS  
40 a la 58  
65% Pol.- 35% Alg.  
Popelin

C/ 101



# Pantalones Unisex

# COCINA

REF. 7771

TALLAS  
36 a la 64

65% Pol.- 35% Alg.

DETALLE  
CINTURA



C/ 707

C/ 705

C/ 708

C/ 706

REF. 7774

TALLAS  
36 a la 58

65% Pol.- 35% Alg.  
Fibra DOWXLA

C/ 903

C/ 901



REF. 771

TALLAS  
36 a la 64

XSS-XS-S-M-L-XL-XXL-YL  
65% Pol.- 35% Alg.

REF. 770

TALLAS  
36 a la 64

65% Pol.- 35% Alg.

REF. 775

TALLAS  
36 a la 64

50% Pol.- 50% Alg.

REF. 776

TALLAS  
36 a la 64

65% Pol.- 35% Alg.

C/ 202

C/ 211

C/ 202

C/ 215

**REF. 7772**  
**TALLAS**  
**36 a la 58**  
65% Pol.- 35% Alg.

CI/710

CI/724

CI/720

CI/725

CI/726

CI/727

CI/712

CI/711

CI/717

CI/716

CI/713

CI/714

DETALLE  
CINTURA





# HOSTELERIA

# Chaqueta Mao



REF. 9630 CHAQUETA  
CABALLERO

TALLAS  
XS-S-M-L-XL-XXL-YL  
100% Pol. STRECH



C/ 620/001

C/ 001/620

REF. 6207 CHAQUETA  
SEÑORA

TALLAS  
XSS-XS-S-M-L-XL-XXL-YL  
100% Pol. STRECH



C/ 620/001

C/ 001/620

# Chaqueta Mao

# HOSTELERIA



**REF. 9633 CHAQUETA  
CABALLERO**

**TALLAS  
XS-S-M-L-XL-XXL-YL  
100% Pol. STRECH**



**REF. 9632 CHAQUETA  
SEÑORA**

**TALLAS  
XSS-XS-S-M-L-XL-XXL-YL  
100% Pol. STRECH**



# HOSTELERIA

# Chaqueta Mao



**REF. 9530 CHAQUETA  
CABALLERO  
M. LARGA**

**TALLAS  
XS-S-M-L-XL-XXL-YL  
65% Pol.- 35% Alg.**



C/ 101

**REF. 6202 BLUSA  
SEÑORA  
M.LARGA**

**TALLAS  
XSS-XS-S-M-L-XL-XXL-YL  
65% Pol.- 35% Alg.**

**REF. 6201 BLUSA  
SEÑORA  
M. CORTA**



C/ 101

C/ 101

# Chaqueta Mao

# HOSTELERIA



C/ 625

**REF. 9635** CHAQUETA  
SEÑORA  
M. LARGA  
**TALLAS**  
**XSS-XS-S-M-L-XL-XXL-YL**  
100% Pol. STRECH.



C/ 625

**REF. 9634** CHAQUETA  
CABALLERO  
M. LARGA

**TALLAS**  
**XS-S-M-L-XL-XXL-YL**  
100% Pol. STRECH.



REF. 965 FRANCESITA  
CABALLERO

TALLAS  
XS-S-M-L-XL-XXL-YL  
65% Pol.- 35% Alg.



REF. 961 CHAQUETA  
CABALLERO  
NEGRA.

REF. 960 CHAQUETA  
CABALLERO  
BLANCA.

TALLAS  
XS-S-M-L-XL-XXL-YL  
65% Pol.- 35% Alg.





# Chaleco

# HOSTELERIA

REF. 998 CHALECO SEÑORA



C/602

C/603

C/001

C/604

TALLAS

XSS-XS-S-M-L-XL-XXL-YL

Sarga 100% Pol.

REF. 997 CHALECO CABALLERO



C/602

C/603

C/001

C/604



# HOSTELERIA

# Chaleco "Dowxla"



REF. 9945 CHALECO  
CABALLERO



C/901



C/902

**TALLAS**  
**XSS-XS-S-M-L-XL-XXL-YL**  
Fibra Dowxla  
65%Pol. 35%Alg



# Chaleco

# HOSTELERIA

REF. 9931 CHALECO CAMPERO  
CABALLERO



C/ 801/001

REF. 9933 CHALECO CAMPERO  
SEÑORA



C/ 801/001

TALLAS  
XSS-XS-S-M-L-XL-XXL-YL  
50% Pol.- 50% Viscosa.

\*Espalda color negro liso.



C/ 001

REF. 990 CHALECO NEGRO  
CABALLERO

TALLAS  
XSS-XS-S-M-L-XL-XXL-YL  
Sarga 100% Pol.





**REF. 2665 CAMISA  
CABALLERO**  
**TALLAS**  
**38 a la 50**  
65% Pol.- 35% Alg.



**REF. 2491 BLUSA  
SEÑORA**  
**TALLAS**  
**XS-S-M-L-XL-XXL-YL**  
65% Pol.- 35% Alg.



# Blusa y Camisa Mao

# HOSTELERIA

**REF. 2667 CAMISA  
CABALLERO  
TALLAS  
38 a la 50  
65% Pol.- 35% Alg.**



**REF. 2492 BLUSA  
SEÑORA  
TALLA  
XS-S-M-L-XL-XXL-YL  
65% Pol.- 35% Alg.**





**REF. 2668 CAMISA  
CABALLERO**



C/260

**TALLAS**  
38 a la 50  
70%Alg.- 30% Pol.

**REF. 2493 BLUSA  
SEÑORA**



C/ 260

**TALLAS**  
XS-S-M-L-XL-XXL-YL  
70%Alg.- 30% Pol..

**REF. 2664 CAMISA  
CABALLERO**



C/260

**TALLAS**  
38 a la 50  
70%Alg.- 30% Pol.

**REF. 2490 BLUSA  
SEÑORA**



C/260

**TALLAS**  
XS-S-M-L-XL-XXL-YL  
70%Alg.- 30% Pol..

# Blusa y Camisa

# HOSTELERIA



**REF. 2663 CAMISA  
CABALLERO**

**TALLAS  
38 a la 50**  
30% Pol.- 70% Alg.



**REF. 2489 BLUSA  
SEÑORA**

**TALLAS  
XS-S-M-L-XL-XXL-YL**  
30% Pol.- 70% Alg.





REF. 246 BLUSA  
SEÑORA  
M. CORTA



C/ 101



C/ 001



C/ 704



C/ 700

**TALLAS**  
**XS-S-M-L-XL-XXL-YL**  
65% Pol.- 35% Alg.



# Blusa Señora

# HOSTELERIA



C/ 101



C/ 001



C/ 704



C/ 700

**REF. 246-ML BLUSA SEÑORA M. LARGA**

**TALLAS**  
**XS-S-M-L-XL-XXL-YL**  
65% Pol.- 35% Alg.



REF. 2658 CAMISA  
CABALLERO  
M. LARGA



REF. 2650 CAMISA  
CABALLERO  
M. LARGA



**TALLAS**  
**38 a la 50**  
65% Pol.- 35% Alg.

REF. 2659 CAMISA  
CABALLERO  
M. CORTA



REF. 2651 CAMISA  
CABALLERO  
M. CORTA



# Blusa Señora

# HOSTELERIA

**REF. 2481 BLUSA  
SEÑORA  
M. LARGA**



C/ 101

C/ 752

C/ 751

C/ 700

C/ 001

C/ 704

**REF. 2480 BLUSA  
SEÑORA  
M. CORTA**



C/ 101

C/ 700

C/ 001

C/ 704

**TALLAS  
XS-S-M-L-XL-XXL-YL  
65% Pol.- 35% Alg.**



# HOSTELERIA

## Blusa y Camisa Mao



**REF. 2660 CAMISA  
CABALLERO  
M. LARGA**

**TALLAS  
38 a la 50  
65% Pol.- 35% Alg.**



**REF. 2482 BLUSA  
SEÑORA  
M. LARGA**

**TALLAS  
XS-S-M-L-XL-XXL-YL  
65% Pol.- 35% Alg.**



# Blusa y Camisa Mao

# HOSTELERIA

**REF. 2661 CAMISA  
CABALLERO  
M. CORTA**

**TALLAS  
38 a la 50  
65% Pol.- 35% Alg.**



**REF. 2483 BLUSA  
SEÑORA  
M. CORTA**

**TALLAS  
XS-S-M-L-XL-XXL-YL  
65% Pol.- 35% Alg.**



# HOSTELERIA

# Blusa y Camisa Mao



**REF. 2662 CAMISA  
CABALLERO  
M. CORTA**

**TALLAS  
38 a la 50  
65% Pol.- 35% Alg.**



**REF. 2485 BLUSA  
SEÑORA  
M. CORTA**

**TALLAS  
XS-S-M-L-XL-XXL-YL  
65% Pol.- 35% Alg.**



# Blusa y Camisa

# HOSTELERIA



**REF. 2656 CAMISA  
CABALLERO  
M. LARGA**  
**TALLAS**  
**38 a la 50**  
40% Pol.- 60% Alg.



**REF. 2681 BLUSA  
SEÑORA  
M. LARGA**  
**TALLAS**  
**XS-S-M-L-XL-XXL-YL**  
40% Pol.- 60% Alg.

# HOSTELERIA

# Blusa y Camisa Mao

**REF.2484 BLUSA  
SEÑORA  
M. LARGA**

**TALLAS  
XS-S-M-L-XL-XXL-YL  
40% Pol.- 60% Alg.**



**REF. 2657 CAMISA  
CABALLERO  
M. LARGA**

**TALLAS  
38 a la 50  
40% Pol.- 60% Alg.**





# Blusa Manga 3/4

# HOSTELERIA

**REF. 2488** BLUSA  
SEÑORA  
MANGA 3/4



C/ 101



C/ 001

**TALLAS**  
**XS-S-M-L-XL-XXL-YL**  
96% Alg.- 4% Lycra.



# HOSTELERIA

# Blusa "Anais"

REF. 2487 BLUSA  
SEÑORA  
M. LARGA



C/ 001



C/ 101

**TALLAS**  
**XS-S-M-L-XL-XXL-YL**  
65% Pol.- 35% Alg.

# HOSTELERIA

**REF. 1009 JERSEY CUELLO PICO  
CABALLERO**



C/ 104

C/ 112

**REF. 1008 CHALECO  
CABALLERO**



C/ 104

C/ 112

**TALLAS  
38 a la 64  
100% Acrilico.**

**REF. 113F FALDA SEÑORA  
C. BOLSILLO**



C/ 104

C/ 001

**TALLAS  
36 a la 58  
100% STRECH.**

**REF. 176 FALDA SEÑORA  
S. BOLSILLO**



C/ 104

C/ 001



# HOSTELERIA

# Pantalones

C/ 624

C/ 620

C/ 104

C/ 001

**REF. 2036**  
**TALLAS**  
**36 a la 56**  
100% Pol. STRECH.



C/ 001

C/ 104

**REF. 7887**  
**TALLAS**  
**36 a la 60**  
100% Pol. STRECH.

DETALLE  
CINTURA



C/ 001

C/ 104

**REF. 2023**  
**TALLAS**  
**36 a la 56**  
96% Pol. 4% Lycra.  
Bioelastico.



**REF. 2032**

**TALLAS**  
**36 a la 58**  
100% Pol. STRECH.

C/ 001

C/ 104



## Delantales

REF. 198



**MEDIDA**  
**0,30 x 0,60**  
100% Pol. STRECH.

## HOSTELERIA



REF. 197

**MEDIDA**  
**0,90 x 1,00**

100% Pol. STRECH.



REF. 193 DELANTAL CORTO

MEDIDA

0,50 x 0,75

65% Pol.- 35% Alg.



C/001/119



C/001/115



C/001/116

# Delantal Circulo

# HOSTELERIA

REF. 192 PETO



C/ 001/116

C/ 001/115

C/ 001/119

**MEDIDA**  
**0,90 x 0,75**  
65% Pol.- 35% Alg.

REF. 194 DELANTAL FRANCÉS ABIERTO

**MEDIDA**  
**0,90 x 0,75**  
65% Pol.- 35% Alg.



C/ 001/116

C/ 001/115

C/ 001/119



REF. 120 DELANTAL

MEDIDA  
0,30 X 0,60

65% Pol.- 35% Alg.

C/ 115

C/ 105

C/ 116

C/ 103

C/ 112

C/ 123

C/ 119

C/ 104

C/ 107

C/ 124

C/ 111

C/ 118

C/ 127

C/ 108

C/ 122

C/ 001

C/ 101

C/ 125



# Delantales

# HOSTELERIA

REF. 116 DELANTAL

MEDIDA

0,90 x 0,80

Sarga 65% Pol.- 35% Alg.



REF. 117 DELANTAL

MEDIDA

0,50 x 0,75

65% Pol.- 35% Alg.



# HOSTELERIA

# Delantales

REF. 1205 DELANTAL

**MEDIDA**  
**0,30 x 0,60**  
65% Pol.- 35% Alg.



CI 001/705

CI 112/707

CI 001/706

CI 120/709

CI 112/708



## REF. 117-RB DELANTAL CON BOLSILLO



CI 718

CI 719



CI 716

CI 717



CI 726

CI 727



CI 725



CI 724

CI 720

**MEDIDA**  
**0,50 x 0,75**  
65% Pol.- 35% Alg.

REF. 117-R DELANTAL SIN BOLSILLO



C/ 711

C/ 710

C/ 712



C/ 714

C/ 713



C/ 705

C/ 707

**MEDIDA**  
**0,50 x 0,75**  
65% Pol.- 35% Alg.

REF. 117-R DELANTAL SIN BOLSILLO



C/ 804

**MEDIDA**  
**0,50 x 0,75**  
65% Pol.- 35% Alg.

C/ 709

C/ 708

C/ 706

# HOSTELERIA

# Delantales

REF. 117.45-B DELANTAL

**MEDIDA**

**0,50 X 0,75**

65% Pol.- 35% Alg.



REF. 117-B





**REF. 191 DELANTAL FRANCÉS  
ABIERTO**

**MEDIDA  
0,90 X 0,80  
65% Pol.- 35% Alg.**





**REF. 118 DELANTAL  
FRANCÉS**

**MEDIDA**  
**0,90 X 0,80**  
65% Pol.- 35% Alg.



**MEDIDA**  
**1,00 X 1,00**  
65% Pol.- 35% Alg.

**REF. 118G DELANTAL FRANCÉS  
GRANDE**  
COLORES : Negro, Burdeos y Blanco



**REF. 118-B DELANTAL FRANCÉS  
CON BOLSILLO**

**MEDIDA**  
**0,90 X 0,80**  
65% Pol.- 35% Alg.



**MEDIDA**  
**1,00 X 1,00**  
65% Pol.- 35% Alg.

**REF. 118-GB DELANTAL FRANCÉS  
CON BOLSILLO**

COLORES : Negro, Burdeos y Blanco



# HOSTELERIA

# Delantales

REF. 116-B DELANTAL  
BLANCO



C/ 101



C/ 116

C/ 112

C/ 105

C/ 125

C/ 119

C/ 123

C/ 115

C/ 103



REF. 116.45-B DELANTAL  
BOLSILLO

**MEDIDA**

**0,90 x 0,75**

Sarga 65% Pol.- 35% Alg.



C/ 001

C/ 118

C/ 108

C/ 127

C/ 124

C/ 104

C/ 122

# Delantales

# HOSTELERIA



C/ 001    C/ 804    C/ 708    C/ 706    C/ 711    C/ 720    C/ 713    C/ 714    C/ 707    C/ 705

**REF. 1610 DELANTAL CON BOLSILLO**

**MEDIDA**

**0,95 X 0,75**

Sarga 65% Pol.- 35% Alg.



C/ 710    C/ 719    C/ 718    C/ 712    C/ 724    C/ 726    C/ 727    C/ 725    C/ 716    C/ 717



REF. 182-V DELANTAL VAQUERO



REF. 182 DELANTAL BISTRO



**MEDIDA**  
**0,50 x 0,75**  
65% Pol.- 35% Alg.



REF. 180 DELANTAL  
SOU MELIER



C/ 001



C/ 602

**MEDIDA**  
**1,00 X 0,85**  
Sarga 100% Pol.





**REF. 108 DELANTAL**  
65% Pol.- 35% Alg.



C/ 101



C/202

C/ 203

C/ 204

C/ 205

C/ 206



C/ 207

C/ 208

C/ 209

C/ 212

C/ 213

# Delantales

# HOSTELERIA



**TALLA ÚNICA**  
65% Pol.- 35% Alg.

REF. 107

REF. 111

REF. 113-40



REF. 202-45 CASULLA



MEDIDA  
0,70 X 0,50  
65% Pol.- 35% Alg.

REF. 202-40 CASULLA



REF. 202-12 CASULLA  
VICHY





DETALLE DE  
ESPALDA

**REF. 207 CASULLA**



C/ 101/ 403

C/ 101/ 404

C/ 101/ 406

C/ 101/ 407

C/ 101/ 405

C/ 101/ 202

**MEDIDA**

**0,70 X 0,55**

65% Pol.- 35% Alg.



REF. 127 DELANTAL



C/ 108



C/ 110



C/ 105

**MEDIDA**  
**0,90 X 0,75**  
65% Pes. - 35% Acril.

DETALLE  
ESPALDA REF. 123



**REF. 123 DELANTAL  
RÍGIDO**

MEDIDA  
1,10 X 0,80  
PVC 100%.

**REF. 124 DELANTAL  
SKAY**

MEDIDA  
0,90 X 0,70  
80%PVC / 20%ALGODÓN.



**REF. 125 DELANTAL**

MEDIDA  
0,90 X 0,70  
100% Polipropileno.



**REF. 115 DELANTAL  
RIZO**

**REF. 115 AT DELANTAL  
RIZO  
ALTAS TEMPERATURAS**  
MEDIDA  
0,90 X 0,75  
RIZO/PVC



**REF. 4482V**

C/ 711



**REF. 4482V**

C/ 710



**REF. 4482V**

C/ 706



**REF. 4482V**

C/ 708



**REF. 4482V**

C/ 725



**REF. 4482V**

C/ 804



**REF. 4482V**

C/ 712



**REF. 4482V**

C/ 705



**REF. 4482V**

C/ 707



**REF. 4482V**

C/ 727



**REF. 4482V**

C/ 726



**REF. 4482V**

C/ 720



**REF. 4482V**

C/ 129

**TALLA  
ÚNICA**  
65% Alg.- 35% Pol.

# Gorro gran chef velcro

# HOSTELERIA

TALLAS  
De la 56 a la 62  
100% Nylon.



**REF. 4484**  
C/ 101



**REF. 446V**  
C/ 101/202



**REF. 4482V**  
C/ 716



**REF. 447V**  
C/ 202



**REF. 4483V**  
C/ 901  
Dowxla



TALLA  
ÚNICA  
65% Alg.- 35% Pol.



**REF. 4482V**  
C/ 717



**REF. 4481V**  
C/ 001



**REF. 4483V**  
C/ 903  
Dowxla



**REF. 4482V**  
C/ 724



**REF. 4481V**  
C/ 112



**REF. 445V**  
C/ 101



**REF. 4482V**  
C/ 713



**REF. 4482V**  
C/ 714



**REF. 4482V**  
C/ 719



**REF. 4482V**  
C/ 718



REF. 4471  
C/ 711



REF. 4471  
C/ 716



REF. 4471  
C/ 717



REF. 4471  
C/ 714



REF. 4471  
C/ 713



REF. 4471  
C/ 710



REF. 4471  
C/ 706



REF. 4471  
C/ 708



REF. 4471  
C/ 725



REF. 4471  
C/ 709



REF. 4471  
C/ 712



REF. 4471  
C/ 705



REF. 4471  
C/ 707



REF. 4471  
C/ 727



REF. 4471  
C/ 726



REF. 4471  
C/ 720



REF. 4471  
C/ 804



REF. 4471  
C/ 718



REF. 4471  
C/ 719



REF. 4471  
C/ 724

# Gorro Pirata

# HOSTELERIA



REF. 4471  
C/ 129



REF. 4471  
C/ 112



REF. 4471  
C/ 202



REF. 4471  
C/ 103



REF. 4471  
C/ 125



REF. 4471  
C/ 124



REF. 4471  
C/ 119



REF. 4471  
C/ 116



REF. 4471  
C/ 127



REF. 4471  
C/ 115



REF. 4471  
C/ 734



REF. 4471  
C/ 736



REF. 4471  
C/ 001



REF. 4471  
C/ 101



REF. 4471  
C/ 123



REF. 4471  
C/ 735



REF. 4471  
C/ 729



REF. 4471  
C/ 715



REF. 4471  
C/ 733



REF. 4471  
C/ 728

**TALLA ÚNICA**  
65% Alg.- 35% Pol.



**REF. 415**  
C/ 107



**REF. 416**  
C/ 001



**REF. 420**  
C/ 101



**REF. 415**  
C/ 111



**REF. 415**  
C/ 106



**REF. 415**  
C/ 103



**REF. 415**  
C/ 104



**REF. 415**  
C/ 112



**REF. 415**  
C/ 105



**REF. 415**  
C/ 202



**REF. 415**  
C/ 001



**REF. 421**  
C/ 001



**REF. 410**  
C/ 101



**REF. 415**  
C/ 108



**REF. 422**  
C/ 101  
SEÑORA



**REF. 405**  
C/ 101  
CABALLERO



**TALLAS**  
**P-M-G-SG**  
65% Alg.- 35% Pol.



**REF. 4472**  
C/ 714



**REF. 4472**  
C/ 713



**REF. 4472**  
C/ 707



**REF. 4472**  
C/ 705



**REF. 4472**  
C/ 708



**REF. 4472**  
C/ 804



**REF. 4472**  
C/ 710



**REF. 4472**  
C/ 712



**REF. 4472**  
C/ 711



**REF. 4472**  
C/ 706

**TALLAS**  
**P - M - G - SG**  
65% Alg.- 35% Pol.



**REF. 435**  
C/ 001



**REF. 400**  
C/ 101



**REF. 435**  
C/ 108



**REF. 435**  
C/ 103



**REF. 435**  
C/ 112



**REF. 435**  
C/ 105



**REF. 435**  
C/ 107



**REF. 440**  
C/ 101/105



**REF. 440**  
C/ 101/001



**REF. 440**  
C/ 101/112



**REF. 440**  
C/ 101/104



**REF. 440**  
C/ 101/108



**REF. 4491**  
C/ 112/101



**REF. 4491**  
C/ 001/101



# LIMPIEZA

# Bata Señora



C/ 202 C/ 203 C/ 204 C/ 205 C/ 206 C/ 207



C/ 307 C/ 303 C/ 304 C/ 305 C/ 306 C/ 302

**REF. 520 BATA  
SEÑORA  
M. LARGA**

**TALLAS  
XSS-XS-S-M-L-XL-XXL-YL  
65% Pol.- 35% Alg.**



C/ 402 C/ 403 C/ 404 C/ 405 C/ 406 C/407



C/ 510 C/ 511 C/ 512 C/ 513 C/ 515



C/ 202 C/ 203 C/ 204 C/ 205 C/ 206 C/ 207



C/ 307 C/ 303 C/ 304 C/ 305 C/ 306 C/ 302

**REF. 521 BATA  
SEÑORA  
M. CORTA**

**TALLAS  
XSS-XS-S-M-L-XL-XXL-YL  
65% Pol.- 35% Alg.**



C/ 402 C/ 403 C/ 404 C/ 405 C/ 406 C/ 407



C/ 510 C/ 511 C/ 512 C/ 513 C/ 515



# LIMPIEZA

# Bata Señora

**REF. 560 BATA  
SEÑORA  
S. MANGA**



C/ 307

C/ 303

C/ 304

C/ 305

C/ 306

C/ 302

**REF. 559 BATA  
SEÑORA  
S. MANGA**

**TALLAS**  
**XSS-XS-S-M-L-XL-XXL-YL**  
65% Pol.- 35% Alg.

**REF. 558 BATA  
SEÑORA  
S. MANGA**



C/ 104

C/107

C/ 108

C/ 103

C/ 101



# Bata Señora

# LIMPIEZA

**REF. 561 BATA  
SEÑORA  
M. CORTA**



C/ 302 C/ 303 C/ 304 C/ 305 C/ 306 C/ 307



C/ 510 C/ 511 C/ 513 C/ 512

**REF. 555 BATA  
SEÑORA  
M. CORTA**

**TALLAS  
XSS-XS-S-M-L-XL-XXL-YL**  
65% Pol.- 35% Alg.

**REF. 554 BATA  
SEÑORA  
M. CORTA**



C/ 103 C/ 104 C/ 107 C/ 108



C/ 101



# LIMPIEZA

# Bata Señora

REF.536 BATA  
SEÑORA  
M. CORTA



REF. 535 BATA  
SEÑORA  
M. LARGA

TALLAS  
XSS-XS-S-M-L-XL-XXL-YL  
65% Pol.- 35% Alg.





# Bata Señora


# LIMPIEZA

**REF. 533 BATA  
SEÑORA  
M. LARGA**



**REF. 532 BATA  
SEÑORA  
M. CORTA**

**TALLAS  
XSS-XS-S-M-L-XL-XXL-YL  
65% Pol.- 35% Alg.**



# LIMPIEZA

# Bata Señora

**REF. 560 BATA  
SEÑORA  
S. MANGA**



C/ 307

C/ 303

C/ 304

C/ 305

C/ 306

C/ 302

**REF. 559 BATA  
SEÑORA  
S. MANGA**

**TALLAS**  
**XSS-XS-S-M-L-XL-XXL-YL**  
65% Pol.- 35% Alg.

**REF. 558 BATA  
SEÑORA  
S. MANGA**



C/ 104

C/107

C/ 108

C/ 103

C/ 101

# Bata Señora

# LIMPIEZA

**REF. 561 BATA  
SEÑORA  
M. CORTA**



C/ 302 C/ 303 C/ 304 C/ 305 C/ 306 C/ 307



C/ 510 C/ 511 C/ 513 C/ 512

**REF. 555 BATA  
SEÑORA  
M. CORTA**

**TALLAS  
XSS-XS-S-M-L-XL-XXL-YL**  
65% Pol.- 35% Alg.

**REF. 554 BATA  
SEÑORA  
M. CORTA**



C/ 103 C/ 104 C/ 107 C/ 108



C/ 101



# LIMPIEZA

# Bata Señora

REF.536 BATA  
SEÑORA  
M. CORTA



REF. 535 BATA  
SEÑORA  
M. LARGA

TALLAS  
XSS-XS-S-M-L-XL-XXL-YL  
65% Pol.- 35% Alg.



# Bata Señora

# LIMPIEZA

**REF. 533 BATA  
SEÑORA  
M. LARGA**



**REF. 532 BATA  
SEÑORA  
M. CORTA**

**TALLAS  
XSS-XS-S-M-L-XL-XXL-YL  
65% Pol.- 35% Alg.**



# LIMPIEZA

# Bata Señora

**REF. 523 BATA  
SEÑORA  
M. LARGA**



**REF. 522 BATA  
SEÑORA  
M. CORTA**

**TALLAS**  
**XSS-XS-S-M-L-XL-XXL-YL**  
65% Pol.- 35% Alg.



# Casaca Unisex

# LIMPIEZA

**REF. 652 CASACA UNISEX  
M. CORTA**



**REF. 647 CASACA UNISEX  
M. CORTA**



**TALLAS**  
**XSS-XS-S-M-L-XL-XXL-YL**  
65% Pol.- 35% Alg.





**REF. 648 CASACA UNISEX  
M. CORTA**

C/ 403/107

C/ 404/108

C/ 406/106

**TALLAS**  
**XSS-XS-S-M-L-XL-XXL-YL**  
65% Pol.- 35% Alg.





C/ 402/104

C/ 405/105

C/ 406/106

C/ 403/107

**REF. 5612 BATA  
S. MANGA**

**TALLAS  
XSS-XS-S-M-L-XL-XXL-YL  
65% Pol.- 35% Alg.**



C/ 404/108

C/ 407/103

C/ 412/112



# LIMPIEZA

# Blusa "Dayra"

REF. 6213 BLUSA  
SEÑORA  
M. CORTA



**TALLAS**  
XSS-XS-S-M-L-XL-XXL-YL  
65% Pol.- 35% Alg.

**REF. 5251 BATA  
SEÑORA  
M. CORTA  
C. DELANTAL**



C/ 001/109



**REF. 5250 BATA  
SEÑORA  
M. CORTA  
C. DELANTAL**



C/ 303/101

**TALLAS**

**XSS-XS-S-M-L-XL-XXL-YL**

65% Pol.- 35% Alg.

**REF. 575 BATA CABALLERO**



C/ 103

C/ 104

C/ 107

C/ 108

C/ 109

C/ 110

C/ 112

**REF. 576 BATA CABALLERO  
M. CORTA**

**TALLAS**  
**XSS-XS-S-M-L-XL-XXL-YL**  
65% Pol.- 35% Alg.



C/ 103

C/ 104

C/ 107

C/ 108

C/ 109

C/ 110

# SANIDAD

# Conjunto Unisex

**REF. 843 CONJUNTO  
SANITARIO UNISEX  
M. CORTA**

**TALLAS**  
**XSS-XS-S-M-L-XL-XXL-YL**  
65% Pol.- 35% Alg.

**REF. 840 CONJUNTO  
SANITARIO UNISEX  
M. CORTA**



**DETALLE  
CINTURA**



**REF. 605 CASACA  
SANITARIO UNISEX  
M. CORTA**



**TALLAS**  
**XSS-XS-S-M-L-XL-XXL-YL**  
65% Pol.- 35% Alg.

**REF. 603 CASACA  
SANITARIO UNISEX  
M. CORTA**



**REF. 601 CASACA  
SANITARIO  
BLANCA  
M. CORTA**



# SANIDAD

# Casaca Unisex

REF. 601 ML CASACA UNISEX  
M. LARGA



C/ 101

**TALLAS**  
**XSS-XS-S-M-L-XL-XXL-YL**  
65% Pol.- 35% Alg.

REF. 645 CASACA UNISEX  
M. CORTA



CI 107/101

**TALLAS**  
**XSS-XS-S-M-L-XL-XXL-YL**  
65% Pol.- 35% Alg.





# SANIDAD

# Conjunto Unisex



**REF. 844 CONJUNTO  
UNISEX  
M. CORTA**



**TALLAS**  
**XSS-XS-S-M-L-XL-XXL-YL**  
65% Pol.- 35% Alg.

C/ 107



C/ 108

**REF. 842 CONJUNTO  
UNISEX  
M. CORTA**



C/ 101



**REF. 604 CASACA UNISEX  
M. CORTA**

**TALLAS**  
**XSS-XS-S-M-L-XL-XXL-YL**  
65% Pol.- 35% Alg.



**REF. 602 CASACA UNISEX  
M. CORTA**





C/ 101

**REF. 510 BLUSA  
SEÑORA  
M. CORTA**

**TALLAS  
XSS-XS-S-M-L-XL-XXL-YL  
65% Pol.- 35% Alg.**

**REF. 650 CASACA UNISEX  
M. CORTA**

**TALLAS  
XSS-XS-S-M-L-XL-XXL-YL  
65% Pol.- 35% Alg.**



C/ 101

# Blusa "Sicilia"

# SANIDAD

**REF. 6236 BLUSA  
SEÑORA  
M. LARGA**



**REF. 6235 BLUSA  
SEÑORA  
M. CORTA**

**TALLAS  
XSS-XS-S-M-L-XL-XXL-YL  
65% Pol.- 35% Alg.**





**REF. 531 BATA  
SEÑORA  
M. CORTA**

**TALLAS  
XSS-XS-S-M-L-XL-XXL-YL**  
65% Pol.- 35% Alg.

**REF. 581 BATA  
CABALLERO  
M. CORTA**

**TALLAS  
XS-S-M-L-XL-XXL-YL**  
65% Pol.- 35% Alg.



**REF. 530 BATA  
SEÑORA  
M. LARGA**

**TALLAS  
XSS-XS-S-M-L-XL-XXL-YL**  
65% Pol.- 35% Alg.



C/ 101



C/ 101

**REF. 580 BATA  
CABALLERO  
M. LARGA**

**TALLAS  
XS-S-M-L-XL-XXL-YL**  
65% Pol.- 35% Alg.





**REF. 537 BATA  
SEÑORA  
M. CORTA**



C/ 101/812

C/ 101/811

C/ 101/813

DETALLE DE  
ESPALDA

**REF. 7724 PANTALON  
PIQUÉ**



C/ 812

C/ 811

C/ 813

C/ 810

**TALLAS  
XSS-XS-S-M-L-XL-XXL-YL**  
Piqué 65% Pol.- 35% Alg.

# Blusa "Carla"

# SANIDAD

REF. 6214 BLUSA  
SEÑORA  
MANGA 3/4



C/ 109

C/ 107

C/ 123

C/ 122

**TALLAS**  
**XSS-XS-S-M-L-XL-XXL-YL**  
65% Pol.- 35% Alg.





**REF. 5421 BATA  
SEÑORA "LAURA"  
M. LARGA PUÑOS**

**REF. 5420 BATA  
SEÑORA "LAURA"  
MANGA 3/4**



**TALLAS  
XSS-XS-S-M-L-XL-XXL-YL**  
65% Pol.- 35% Alg.

**REF. 534 BATA  
SEÑORA "OPORTO"  
M. CORTA**



**REF. 541 BATA  
SEÑORA  
M. CORTA**



**TALLAS**  
**XSS-XS-S-M-L-XL-XXL-YL**  
65% Pol.- 35% Alg.



**REF. 540 BATA  
SEÑORA  
M. LARGA PUÑOS**



DETALLE ESPALDA



C/ 101

**REF. 556 BATA  
SEÑORA CRUZADA  
S. MANGAS  
TALLAS  
P-M-G-SG  
65% Pol.- 35% Alg.**



C/ 101

**REF. 571 BATA  
CABALLERO  
M. CORTA  
TALLAS  
XSS-XS-S-M-L-XL-XXL-YL  
65% Pol.- 35% Alg.**



**REF. 543 BATA  
SEÑORA  
M. LARGA SIN PUÑOS**



C/ 101

**TALLAS  
XSS-XS-S-M-L-XL-XXL-YL**  
65% Pol.- 35% Alg.



C/ 101

**REF. 570 BATA  
CABALLERO  
M. LARGA**



# SANIDAD

# Premamá



**REF. 614 BLUSA  
PREMAMÁ**  
**TALLAS**  
**XS-S-M-L-XL-XXL**  
65% Pol.- 35% Alg.  
Piqué



**REF. 7725 PANTALON  
PREMAMÁ**

**TALLAS**  
**XS-S-M-L-XL-XXL**  
65% Pol.- 35% Alg.  
Piqué



**REF. 545 BATA  
PREMAMÁ**  
**TALLAS**  
**XS-S-M-L-XL-XXL-YL**  
65% Pol.- 35% Alg.



**REF. 5733 BATA  
SEÑORA  
M. LARGA**



C/ 733

**REF. 5715 BATA  
SEÑORA  
M. LARGA**



C/ 715



**TALLAS  
XSS-XS-S-M-L-XL-XXL-YL**  
65% Pol. - 35% Alg.



**REF. 6250 BLUSA SEÑORA  
M. CORTA**



C/ 124



C/ 112

**TALLAS**  
**XS-S-M-L-XL-XXL-YL**  
30% Pol.- 70% Alg  
OXFORD.



**REF. 1001 REBECA**  
**SEÑORA**  
**C/ BOLSILLO**  
**TALLAS**  
**40 a la 62**  
100% Acrílico.



**REF. 1010 REBECA**  
**CABALLERO**  
**C/ BOLSILLO.**  
**TALLAS**  
**42 a la 62**  
100% Acrílico.







REF. 590 BATA QUIRÓFANO

**TALLAS**  
**P - M - G - SG**  
100% Alg.  
Sarga. 245 gr/m<sup>2</sup>



C/ 108

# Pantalones

# SANIDAD

**REF. 7724**  
**TALLAS**  
**XSS-XS-S-M-L-XL-XXL-YL**  
65% Pol.- 35% Alg.  
Piqué



**REF. 7725**  
**TALLAS**  
**XS-S-M-L-XL-XXL**  
65% Pol.- 35% Alg.  
Piqué

DETALLE  
CINTURA



**REF. 772G**

C/ 101



**REF. 773G**

C/ 001



C/ 112



C/ 106



C/ 105



C/ 104



C/ 108



C/ 107



C/ 103



**TALLAS**  
**XXS-XS-S-M-L-XL-XXL-YL**  
65% Pol.- 35% Alg.

REF. 772

C/ 101



REF. 773

C/ 001



C/ 104



C/ 107



C/ 103



C/ 108



C/ 111



C/ 112



C/ 106



C/ 105



REF. 7733

C/ 119



C/ 127



C/ 115



C/ 123



C/ 125



C/ 124



C/ 126



C/ 122



C/ 129



**TALLAS**  
XSS-XS-S-M-L-XL-XXL YL  
65% Pol.- 35% Alg.

**DETALLE**  
CINTURA





# PELUQUERIA

# Blusa y vestido



REF. 5505 BLUSA  
S. MANGAS



TALLAS  
XS-S-M-L-XL-XXL  
100% Pol. STRECH

REF. 5502 VESTIDO  
S. MANGAS



# Vestidos

# PELUQUERIA

REF. 5506 VESTIDO  
S. MANGA



TALLAS  
XS-S-M-L-XL-XXL  
100% Pol. STRECH



REF. 5504 VESTIDO  
S. MANGA



PELUQUERIA

Casulla



REF. 210 CASULLA  
SEÑORA

TALLA  
ÚNICA  
100% Pol. STRECH



# Blusas

# PELUQUERIA

REF. 6248 BLUSA  
SEÑORA  
M. CORTA



C/ 001/631

C/ 001/632

C/ 001/627

**TALLAS**  
**XS-S-M-L-XL-XXL**  
100% Pol. STRECH





# PELUQUERIA

# Blusas



**REF. 6244 BLUSA  
SEÑORA  
S. MANGA**



C/ 603



C/ 631

**TALLAS  
XS-S-M-L-XL-XXL  
100% Pol. STRECH**

**REF. 5503 BLUSA  
SEÑORA  
S. MANGA**



REF. 6247 BLUSA  
SEÑORA  
S. MANGA



ESPALDA COLOR MARRON



ESPALDA COLOR NEGRO

**TALLAS**  
**XS-S-M-L-XL-XXL**  
100% Pol. STRECH



# PELUQUERIA

# Blusa y Chaqueta

REF. 2037 PANTALON  
SEÑORA  
TALLAS  
36 a la 52



REF. 6246 BLUSA  
SEÑORA  
M. CORTA  
TALLAS  
XS-S-M-L-XL-XXL  
100% Pol. STRECH



REF. 5012 CHAQUETA  
HOMBRE  
M. CORTA  
TALLAS  
XS-S-M-L-XL-XXL  
100% Pol. STRECH

DETALLE  
BOLSILLO



REF. 7734 PANTALON  
CABALLERO  
TALLAS  
XS-S-M-L-XL-XXL

# Vestidos

# PELUQUERIA

**REF. 6245 VESTIDO  
S. MANGA**

**TALLAS  
XS-S-M-L-XL-XXL  
100% Pol. STRECH**



**REF. 5507 VESTIDO  
M. CORTA**

**TALLAS  
XS-S-M-L-XL**

Parte Superior: 96% Alg 4% Lycra  
Parte Inferior: 100% Pol. STRECH





**REF. 8508 CAMISETA  
CABALLERO  
M. CORTA**

**TALLAS  
XS-S-M-L-XL  
96% Alg. - 4%Lycra.**



C/ 001



C/ 101



C/ 101/804

C/ 001/804

**REF. 5511 VESTIDO  
S. MANGA**

**TALLAS  
XS-S-M-L-XL**  
96% Alg. - 4% Lycra.

**REF. 5501 VESTIDO  
M. CORTA**



C/ 101/804

C/ 001/804

# Blusa Viena

# PELUQUERIA

REF. 6304 BLUSA  
SEÑORA  
S. MANGAS



REF. 6302 BLUSA  
SEÑORA  
S. MANGAS



TALLAS  
XSS-XS-S-M-L-XL-XXL-YL  
100% Pol. STRECH

REF. 6303 BLUSA  
SEÑORA  
M. CORTA



REF. 6301 BLUSA  
SEÑORA  
M. CORTA



# PELUQUERIA

# Blusa



**REF. 6238 BLUSA  
SEÑORA  
MANGA 3/4**



C/ 101

65% Pol.- 35% Alg.



C/ 001

100% Pol. STRECH

**TALLAS  
XSS-XS-S-M-L-XL-XXL-YL**



# Túnica

# PELUQUERIA



C/ 001

C/ 101

C/ 620

REF. 6320 TÚNICA  
PELUQUERIA  
M. CORTA

TALLAS  
P-M-G-SG  
100%Pol. STRECH



C/ 622

C/ 624

C/ 626

# PELUQUERIA

# Chaleco

REF. 6310 CHALECO  
PELUQUERIA  
S. MANGA

DETALLE ESPALDA



C/ 001/105

C/ 620/001

TALLAS  
P-M-G-SG  
100% Pol. STRECH

# Blusa "Tokio"

# PELUQUERIA

REF. 6325 BLUSA  
SEÑORA  
M. CORTA

TALLAS  
XSS-XS-S-M-L-XL-XXL-YL  
100%Pol. STRECH

DETALLE  
ESPALDA



REF. 2036 PANTALON

TALLAS  
36 a la 56  
100%Pol. STRECH



# PELUQUERIA

# Blusa

REF. 6242 BLUSA  
SEÑORA  
M. CORTA



C/ 101/130

C/101/131

C/ 101/132

C/101/133

**TALLAS**  
**XSS-XS-S-M-L-XL-XXL-YL**  
65% Pol.- 35% Alg.

# Blusa "Nueva York" PELUQUERIA

REF. 6239 BLUSA  
SEÑORA  
S. MANGA



C/ 628/101




TALLAS C/ 001/628

XSS-XS-S-M-L-XL-XXL-YL

100% Pol.STRECH



C/ 001/630



C/ 001/629





REF. 6407 PICHÍ  
CUADRITOS



TALLAS  
XSS-XS-S-M-L-XL-XXL-YL  
100% Pol. STRECH

# Pichi

# PELUQUERIA

REF. 6408 PICHÍ  
RECTANGULOS



TALLAS  
XSS-XS-S-M-L-XL-XXL-YL  
100% Pol. STRECH



REF. 5508 VESTIDO

REF. 6406 PICHÍ  
NUBES



TALLAS  
XS-S-M-L-XL  
96% Alg. - 4% Lycra.



TALLAS  
XSS-XS-S-M-L-XL-XXL-YL  
100% Pol. STRECH





Pichi

PELUQUERIA

REF. 6405 PICH

TALLAS

XSS-XS-S-M-L-XL-XXL-YL

100% Pol.STRECH



C/ 001/629

C/ 001/623

C/ 001/622



C/ 001/630

C/ 101/628

C/ 001/628



# PELUQUERIA

# Pantalones

C/ 001

C/ 101

REF. 7723



**TALLAS**  
XSS-XS-S-M-L-XL-XXL-YL  
65% Pol.- 35% Alg.

DETALLE TRASERO



REF. 7721

C/ 001

C/ 101



REF. 7784

**TALLA ÚNICA**

96%Alg- 4%Lycra.

DETALLE BOLSILLO



C/ 001



C/ 001

C/ 101

REF. 7783

**TALLAS**  
XS-S-M-L  
96%Alg- 4%Lycra.



BORDADO LATERAL



REF. 2037

**TALLAS**  
36 a la 56  
100% Pol.STRECH.

C/ 001/105



REF. 7782

**TALLAS**  
36 a la 56  
100% Pol.STRECH.

C/ 001/101





# COMPLEMENTOS



**REF. 4611**  
**MEDIDA**  
**67 x 67 x 97 cm**  
65% Pol.- 35% Alg.



**REF. 450**  
**REF. 460**  
**MEDIDA**  
**67 x 67 x 97 cm**  
65% Pol.- 35% Alg.

**REF. 310 BOLSA DE PAN**  
**MEDIDA**  
**55 x 40 cm**  
65% Pol.- 35% Alg.

**REF. 309 BOLSA DE PAN**  
**BLANCA**

**REF. 311 BOLSA DE PAN**  
**BORADADA**

**REF. 353 BOLSA MERIENDA**  
**MEDIDA**  
**30 x 30 cm**  
65% Pol.- 35% Alg.

**REF. 480 BABERO**  
**REF. 485 BABERO**  
**ALTAS TEMPERATURAS**  
**MEDIDA**  
**60 x 45 cm**  
80%PVC-20%Alg.



# COMPLEMENTOS

## REF. 325 LAZO AJUSTABLE CON VELCRO

65% Pol.- 35% Alg.



C/ 716 C/ 717 C/ 724 C/ 719 C/ 725 C/ 727 C/ 726 C/ 720 C/ 718



C/ 122 C/ 124 C/ 127 C/ 123 C/ 001 C/ 112 C/ 116 C/ 115 C/ 119

## REF. 1200Z ZUECOS PIEL



C/ 101 C/ 104

TALLAS

36-37-38-39-40-41-42-43-44-45

## REF. 1220Z ZUECOS ESTAMPADOS



C/ 721

C/ 722

C/ 723

TALLAS

36-37-38-39-40-41-42-43

REF. 470 LITO  
MEDIDA  
70 X 40  
100% Alg.



# COMPLEMENTOS

## REF. 321 CORBATA S. NUDO

RASO



C/124 C/001 C/112 C/103 C/116 C/104 C/105

## REF. 322 CORBATA C. NUDO Y CLIP RASO



C/104 C/001 C/112



# COMPLEMENTOS



**REF. 324 PAJARITA**

RASO



C/ 104



C/ 112



C/ 001

**REF. 323 CORBATIN**

RASO



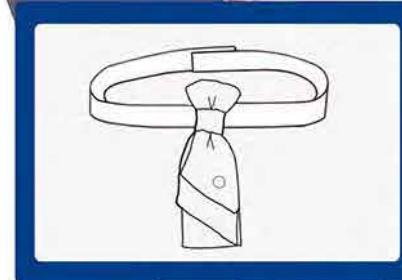

C/ 104



C/ 112



C/ 001



# TABLA DE MEDIDAS

## MEDIDAS BASE HOMBRE

### CAMISAS

TALLAS		36	38	40	42	44	46	48	50	52	54
CUELLO (cm)		36	38	40	42	44	46	48	50	52	54

### PANTALONES

TALLAS	XSS	XS		S		M		L		XL		XXL		YL		
		34	36	38	40	42	44	46	48	50	52	54	56	58	60	62
CINTURA		68	72	76	80	84	88	92	96	100	104	108	112	116	120	124

PRENDAS QUE CUBREN LA PARTE SUPERIOR O LA TOTALIDAD DEL CUERPO.  
(BATAS, CHAQUETAS, CHALECOS, ETC...)

TALLAS	XSS	XS		S		M		L		XL		XXL		YL		
		40	42	44	46	48	50	52	54	56	58	60	62	64	66	68
PECHO		80	84	88	92	96	100	104	108	112	116	120	124	128	132	136
CINTURA		66	70	74	78	82	86	90	94	98	102	106	110	114	118	122
CADERA		78	82	86	90	94	98	102	106	110	114	118	122	126	130	134

## MEDIDAS BASE MUJER

TALLAS	XSS	XS		S		M		L		XL		XXL		YL			
		34	36	38	40	42	44	46	48	50	52	54	56	58	60	62	64
PECHO		80	84	88	92	96	100	104	108	112	116	120	124	128	132	136	140
CINTURA		60	64	68	72	76	80	84	88	92	96	100	104	108	112	116	120
CADERA		84	88	92	96	100	104	108	112	116	120	124	128	132	136	140	144

## HOMBRE



## MUJER



\* ESTAS MEDIDAS SON LAS TOMADAS A LA PERSONA PARA ASIGNARLE LA TALLA APROPIADA.



# EL LENGUAJE DE LAS ETIQUETAS

## LO QUE NOS INDICAN LAS NORMAS

- Las temperaturas altas siempre son malas para los tejidos.
- El centrifugado y secado directo al sol tiende a apelmazar las prendas.
- Nunca experimente con manchas rebeldes, dejarlas a profesionales.
- Los blanqueantes son preferibles a la lejía.
- Lavar siempre en seco las prendas con forro y entretelas.
- Usar detergentes neutros para los tejidos delicados.
- Disolver bien el detergente para que no produzca manchas.

## WHAT THE REGULATIONS ESTABLISH.

- High temperatures are always harmful to fabrics.
- Machine washing and direct sunlight tend to shrink garments.
- Never experiment with difficult stains, leave them to the professionals.
- It is recommended to bleach whites only as it fades the fibers of the garment.
- Always dry clean lined and womer garments.
- Use neutral detergent on delicate fabrics.
- Fully dissolve detergent in order to keep from producing stains.

## EL LENGUAJE DE LAS ETIQUETAS

## THE LANGUAGE OF THE LABELS

LAVADO	WASHING	SECADO	DRYING	PLANCHADO	IRONING
<p>Admite lavado a máquina. Machine wash only.</p> <p>Lavado a mano. Hand wash only.</p> <p>No se puede mojar. Do not soak.</p> <p>Lavado a máquina, máximo 30°. Machine wash max 30°.</p> <p>Lavado a máquina, máximo 60°. Machine wash max 60°.</p> <p>Lavado a máquina, programa delicado. Machine wash delicate.</p>		<p>Limpieza en seco con disolventes. Dry cleaning solvent.</p> <p>Secadora sin restricciones de temperatura. Unrestricted dry heat temperature.</p> <p>Secadora a temperatura suave. Low temperature heat.</p> <p>Puede usar secadora. You can tumble dry.</p> <p>No puede usar secadora. You can not use dryer.</p> <p>Secar la prenda colgada de una cuerda. Dry the garment hanging on a rope.</p> <p>Tender sin escurrir. Tumble horizontal.</p> <p>Secar en un plano horizontal sin tender. Dry in a horizontal plane without.</p> <p>No admite ningún blanqueante. Do not use bleach.</p>		<p>Admite plancha. Iron-acceptable.</p> <p>No admite plancha. Do not iron.</p> <p>Planchado temperatura alta hasta 200°. Iron high maximum 200°.</p> <p>Planchado temperatura media hasta 150°. Iron high maximum 150°.</p> <p>Planchado baja temperatura hasta 110°. Iron high maximum 110°.</p>	
				LAVADO EN SECO	DRY CLEANING
<h3>LEJÍA</h3> <p>Admite lejía en el lavado. Bleach when washed.</p> <p>No admite lejía en el lavado. Do not bleach.</p> <p>No admite ningún blanqueante. Do not use bleaching.</p>	BLEACHING			<p>Lavado en seco. Dry cleaning.</p> <p>No admite lavado en seco. Do not dryclean commercially.</p> <p>Lavado en seco con disolventes corrientes. Dryclean with solvent.</p> <p>Lavado en seco sólo con esencias minerales. Dryclean petroleum-essential only.</p>	

# CATÁLOGO GENERAL

UN DISEÑO INNOVADOR PARA UN ESTILO ATREVIDO



# INDICE



1. COCINA	4
2. HOSTELERIA	30
3. DELANTALES	58
4. LIMPIEZA	88
5. TRABAJO	101
6. SANIDAD	104
7. PELUQUERIA	134
8. COMPLEMENTOS	158



# COCINA

# Chaqueta

**REF. 9311** CHAQUETA  
CABALLERO  
M. LARGA



C/ 129

**TALLAS**  
**XS-S-M-L-XL-XXL-YL**  
65% Pol.- 35% Alg.

REF. 9312 CHAQUETA  
CABALLERO  
M. LARGA



C/ 128



C/ 001

DETALLE  
DEL BRAZO



**TALLAS**  
XS-S-M-L-XL-XXL-YL  
65% Pol.- 35% Alg.

# COCINA

# Chaqueta

**REF. 9313 CHAQUETA  
CABALLERO  
M. LARGA**



**TALLAS  
XS-S-M-L-XL-XXL-YL  
65% Pol.- 35% Alg.**

# Chaqueta

# COCINA

REF. 9314 CHAQUETA  
CABALLERO  
M. LARGA



C/ 112



C/ 128

**TALLAS**  
**XS-S-M-L-XL-XXL-YL**  
65% Pol.- 35% Alg.





**REF. 9315** CHAQUETA  
CABALLERO  
M. LARGA  
TALLAS  
XS-S-M-L-XL-XXL-YL  
Piqué 100% Alg.



**REF. 9310** CHAQUETA  
CABALLERO  
M. LARGA  
ANTIMANCHAS  
TALLAS  
XSS-XS-S-M-L-XL-XXL-YL  
65% Pol.- 35% Alg.



# Chaqueta "París"

# COCINA

REF. 9308 CHAQUETA  
CABALLERO  
M. LARGA



C/ 001/127



C/ 127/001

**TALLAS**  
**XSS-XS-S-M-L-XL-XXL-YL**  
65% Pol.- 35% Alg.



**REF. 9304 CHAQUETA  
CABALLERO  
M. LARGA**



**TALLAS  
XSS-XS-S-M-L-XL-XXL-YL  
65% Pol.-35% Alg.**

**REF. 918 CHAQUETA  
SEÑORA  
M. LARGA**



Color de botones a elegir: **REF. 3111**



# Chaqueta "Dowxla"

# COCINA

REF. 9306 CHAQUETA  
CABALLERO  
M. LARGA



C/ 901



C/ 903



**TALLAS**  
**XSS-XS-S-M-L-XL-XXL-YL**  
Fibra Dowxla.  
65%Pol. 35% Alg.

COCINA

Chaqueta "Roma"

REF. 921

CHAQUETA  
CABALLERO  
M. CORTA



C/ 001/101



C/ 112/101

TALLAS

XSS-XS-S-M-L-XL-XXL-YL

65% Pol.- 35% Alg.

# Chaqueta "Roma"

# COCINA

REF. 920  
CHAQUETA  
CABALLERO  
M. LARGA



C/ 001/101



C/ 112/101

**TALLAS**  
**XSS-XS-S-M-L-XL-XXL-YL**  
65% Pol.- 35% Alg.



REF. 9061 CHAQUETA  
CABALLERO  
M. LARGA



TALLAS  
XSS-XS-S-M-L-XL-XXL-YL  
65% Pol.- 35% Alg.

REF. 9062 CHAQUETA  
CABALLERO  
M. CORTA



# Chaqueta

# COCINA

**REF. 914** CHAQUETA  
CABALLERO  
M. CORTA



C/ 101/104

C/ 101/105

C/101/ 108

C/ 101/112

C/101/ 001

**REF. 912** CHAQUETA  
CABALLERO  
M. LARGA

**TALLAS**  
XSS-XS-S-M-L-XL-XXL-YL  
65% Pol.- 35% Alg.



C/ 101/104

C/ 101/105

C/ 101/108

C/101/ 112

C/ 101/001







**REF. 907** CHAQUETA  
CABALLERO  
M. LARGA

**REF. 908** CHAQUETA  
CABALLERO  
M. CORTA

C/101

C/101

**TALLAS**  
**XSS-XS-S-M-L-XL-XXL-YL**  
65% Pol.- 35% Alg.

# Chaqueta

# COCINA

**REF. 9077 CHAQUETA  
CABALLERO  
M. CORTA**

**REF. 9076 CHAQUETA  
CABALLERO  
M. LARGA**

C/ 101

**TALLAS  
XSS-XS-S-M-L-XL-XXL-YL**

100% Alg.  
125 gr/m<sup>2</sup>

C/ 101



REF. 9305 CHAQUETA  
CABALLERO  
M. LARGA



C/ 101/001

C/ 101/105

C/ 101/104

C/ 101/108

C/ 101/112

**TALLAS**  
XS-S-M-L-XL-XXL-YL  
65% Pol.- 35% Alg.

# Chaqueta

# COCINA

**REF. 910** CHAQUETA  
CABALLERO  
M. LARGA



C/ 101

**TALLAS**  
**XSS-XS-S-M-L-XL-XXL-YL**  
65% Pol.- 35% Alg.

**REF. 917** CHAQUETA  
CABALLERO  
M. CORTA  
POPELIN



C/ 001

**REF. 916** CHAQUETA  
CABALLERO  
M. CORTA  
"POPELIN"

**REF. 915** "PLANA"  
**REF. 911** "SARGA"



C/ 101



# COCINA

# Chaqueta

**REF. 9180** CHAQUETA  
CABALLERO  
M. LARGA

DETALLE  
ESPALDA



C/ Verde

C/ Rojo

**TALLAS**  
**XS-S-M-L-XL-XXL-YL**  
65% Pol.- 35% Alg.

**REF. 9181** CHAQUETA  
CABALLERO  
M. CORTA



C/ Verde

C/ Rojo

# Chaqueta Velcro

# COCINA

**REF. 9411** CHAQUETA  
CABALLERO  
M. CORTA

**REF. 9410** CHAQUETA  
CABALLERO  
M. LARGA

C/ 101

C/ 101

**TALLAS**  
**XSS-XS-S-M-L-XL-XXL-YL**  
65% Pol.- 35% Alg.





REF. 906

CHAQUETA  
SEÑORA  
B. OCULTO

REF. 909

CHAQUETA  
CABALLERO  
M. CORTA



C/ 101/202

C/ 101/202

TALLAS  
XSS-XS-S-M-L-XL-XXL-YL  
65% Pol.- 35% Alg.

REF. 6240 BLUSA  
SEÑORA  
S. MANGAS



C/ 101/106

C/ 101/001

C/ 101/112

C/ 101/202

**TALLAS**  
**XSS-XS-S-M-L-XL-XXL-YL**  
65% Pol.- 35% Alg.





# COCINA

# Blusa Señora

REF. 645.40 BLUSA  
SEÑORA  
M. CORTA

REF. 652.40 BLUSA  
SEÑORA  
M. CORTA



TALLAS  
XSS-XS-S-M-L-XL-XXL-YL  
65% Pol.- 35% Alg.

REF. 800 PESCADORA  
CABALLERO  
M. CORTA



TALLAS  
40 a la 58  
65% Pol.- 35% Alg.  
Popelin

# Pantalones Unisex

# COCINA

REF. 7771

TALLAS  
36 a la 64

65% Pol.- 35% Alg.

DETALLE  
CINTURA



C/ 707

C/ 705

C/ 708

C/ 706

REF. 7774

TALLAS  
36 a la 58

65% Pol.- 35% Alg.  
Fibra DOWXLA

C/ 903

C/ 901



REF. 771

TALLAS  
36 a la 64

XSS-XS-S-M-L-XL-XXL-YL  
65% Pol.- 35% Alg.

REF. 770

TALLAS  
36 a la 64

65% Pol.- 35% Alg.

REF. 775

TALLAS  
36 a la 64

50% Pol.- 50% Alg.

REF. 776

TALLAS  
36 a la 64

65% Pol.- 35% Alg.

C/ 202

C/ 211

C/ 202

C/ 215

**REF. 7772**  
**TALLAS**  
**36 a la 58**  
65% Pol.- 35% Alg.

C/ 710

C/ 724

C/ 720

C/ 725

C/ 726

C/ 727

C/ 712

C/ 711

C/ 717

C/ 716

C/ 713

C/ 714

**DETALLE**  
**CINTURA**





# HOSTELERIA

# Chaqueta Mao



REF. 9630 CHAQUETA  
CABALLERO

TALLAS  
XS-S-M-L-XL-XXL-YL  
100% Pol. STRECH



C/ 620/001

C/ 001/620

REF. 6207 CHAQUETA  
SEÑORA

TALLAS  
XSS-XS-S-M-L-XL-XXL-YL  
100% Pol. STRECH



C/ 620/001

C/ 001/620

# Chaqueta Mao

# HOSTELERIA



**REF. 9633** CHAQUETA  
CABALLERO

**TALLAS**  
**XS-S-M-L-XL-XXL-YL**  
100% Pol. STRECH



**REF. 9632** CHAQUETA  
SEÑORA

**TALLAS**  
**XSS-XS-S-M-L-XL-XXL-YL**  
100% Pol. STRECH



# HOSTELERIA

# Chaqueta Mao



**REF. 9530 CHAQUETA  
CABALLERO  
M. LARGA**

**TALLAS  
XS-S-M-L-XL-XXL-YL  
65% Pol.- 35% Alg.**



C/ 101

**REF. 6202 BLUSA  
SEÑORA  
M.LARGA**

**TALLAS  
XSS-XS-S-M-L-XL-XXL-YL  
65% Pol.- 35% Alg.**

**REF. 6201 BLUSA  
SEÑORA  
M. CORTA**



C/ 101

C/ 101

# Chaqueta Mao

# HOSTELERIA



C/ 625

**REF. 9635** CHAQUETA  
SEÑORA  
M. LARGA  
**TALLAS**  
**XSS-XS-S-M-L-XL-XXL-YL**  
100% Pol. STRECH.



C/ 625

**REF. 9634** CHAQUETA  
CABALLERO  
M. LARGA

**TALLAS**  
**XS-S-M-L-XL-XXL-YL**  
100% Pol. STRECH.





REF. 965 FRANCESITA  
CABALLERO

TALLAS  
XS-S-M-L-XL-XXL-YL  
65% Pol.- 35% Alg.



REF. 961 CHAQUETA  
CABALLERO  
NEGRA.

REF. 960 CHAQUETA  
CABALLERO  
BLANCA.

TALLAS  
XS-S-M-L-XL-XXL-YL  
65% Pol.- 35% Alg.



# Chaleco

# HOSTELERIA

REF. 998 CHALECO SEÑORA



C/602

C/603

C/001

C/604

TALLAS

XSS-XS-S-M-L-XL-XXL-YL

Sarga 100% Pol.

REF. 997 CHALECO CABALLERO



C/602

C/603

C/001

C/604



# HOSTELERIA

# Chaleco "Dowxla"



REF. 9945 CHALECO  
CABALLERO



C/901



C/902

TALLAS  
XSS-XS-S-M-L-XL-XXL-YL  
Fibra Dowxla  
65%Pol. 35%Alg

# Chaleco

# HOSTELERIA

REF. 9931 CHALECO CAMPERO  
CABALLERO



C/ 801/001

REF. 9933 CHALECO CAMPERO  
SEÑORA



C/ 801/001

TALLAS  
XSS-XS-S-M-L-XL-XXL-YL  
50% Pol.- 50% Viscosa.

\*Espalda color negro liso.



C/ 001

REF. 990 CHALECO NEGRO  
CABALLERO

TALLAS  
XSS-XS-S-M-L-XL-XXL-YL  
Sarga 100% Pol.





**REF. 2665 CAMISA  
CABALLERO**  
**TALLAS**  
**38 a la 50**  
65% Pol.- 35% Alg.



**REF. 2491 BLUSA  
SEÑORA**  
**TALLAS**  
**XS-S-M-L-XL-XXL-YL**  
65% Pol.- 35% Alg.



# Blusa y Camisa Mao

# HOSTELERIA

**REF. 2667 CAMISA  
CABALLERO  
TALLAS  
38 a la 50  
65% Pol.- 35% Alg.**



**REF. 2492 BLUSA  
SEÑORA  
TALLA  
XS-S-M-L-XL-XXL-YL  
65% Pol.- 35% Alg.**





**REF. 2668 CAMISA  
CABALLERO**



C/260

**TALLAS**  
38 a la 50  
70%Alg.- 30% Pol.

**REF. 2493 BLUSA  
SEÑORA**



C/ 260

**TALLAS**  
XS-S-M-L-XL-XXL-YL  
70%Alg.- 30% Pol..

**REF. 2664 CAMISA  
CABALLERO**



C/260

**TALLAS**  
38 a la 50  
70%Alg.- 30% Pol.

**REF. 2490 BLUSA  
SEÑORA**



C/260

**TALLAS**  
XS-S-M-L-XL-XXL-YL  
70%Alg.- 30% Pol..

# Blusa y Camisa

# HOSTELERIA



C/259

C/258

**REF. 2663 CAMISA  
CABALLERO**

**TALLAS  
38 a la 50**

30% Pol.- 70% Alg.



**REF. 2489 BLUSA  
SEÑORA**

**TALLAS**

**XS-S-M-L-XL-XXL-YL**

30% Pol.- 70% Alg.



C/259

C/258





REF. 246 BLUSA  
SEÑORA  
M. CORTA



C/ 101



C/ 001



C/ 704



C/ 700

**TALLAS**  
**XS-S-M-L-XL-XXL-YL**  
65% Pol.- 35% Alg.

# Blusa Señora

# HOSTELERIA



C/ 101



C/ 001



C/ 704



C/ 700

**REF. 246-ML BLUSA  
SEÑORA  
M. LARGA**

**TALLAS  
XS-S-M-L-XL-XXL-YL  
65% Pol.- 35% Alg.**





REF. 2658 CAMISA  
CABALLERO  
M. LARGA



C/ 704

C/ 001

C/ 700

C/ 751

C/ 752

REF. 2650 CAMISA  
CABALLERO  
M. LARGA



C/ 101

**TALLAS**  
**38 a la 50**  
65% Pol.- 35% Alg.

REF. 2659 CAMISA  
CABALLERO  
M. CORTA



C/ 704

C/ 001

C/ 700

REF. 2651 CAMISA  
CABALLERO  
M. CORTA



C/ 101

# Blusa Señora

# HOSTELERIA

**REF. 2481 BLUSA  
SEÑORA  
M. LARGA**



C/ 101

C/ 752

C/ 751

C/ 700

C/ 001

C/ 704

**REF. 2480 BLUSA  
SEÑORA  
M. CORTA**



C/ 101

C/ 700

C/ 001

C/ 704

**TALLAS  
XS-S-M-L-XL-XXL-YL  
65% Pol.- 35% Alg.**



# HOSTELERIA

## Blusa y Camisa Mao



**REF. 2660 CAMISA  
CABALLERO  
M. LARGA**

**TALLAS  
38 a la 50  
65% Pol.- 35% Alg.**



**REF. 2482 BLUSA  
SEÑORA  
M. LARGA**

**TALLAS  
XS-S-M-L-XL-XXL-YL  
65% Pol.- 35% Alg.**



# Blusa y Camisa Mao

# HOSTELERIA

**REF. 2661 CAMISA  
CABALLERO  
M. CORTA**

**TALLAS  
38 a la 50  
65% Pol.- 35% Alg.**



**REF. 2483 BLUSA  
SEÑORA  
M. CORTA**

**TALLAS  
XS-S-M-L-XL-XXL-YL  
65% Pol.- 35% Alg.**



# HOSTELERIA

# Blusa y Camisa Mao



**REF. 2662 CAMISA  
CABALLERO  
M. CORTA**

**TALLAS  
38 a la 50  
65% Pol.- 35% Alg.**



CI 750/751

CI 751/750

CI 752/751

CI 751/752

CI 700/ 001

CI 001/700

**REF. 2485 BLUSA  
SEÑORA  
M. CORTA**

**TALLAS  
XS-S-M-L-XL-XXL-YL  
65% Pol.- 35% Alg.**



CI 750/751

CI 751/750

CI 752/751

CI 751/752

CI 700/ 001

CI 001/700

# Blusa y Camisa

# HOSTELERIA



**REF. 2656 CAMISA  
CABALLERO  
M. LARGA**  
**TALLAS**  
**38 a la 50**  
40% Pol.- 60% Alg.



**REF. 2681 BLUSA  
SEÑORA  
M. LARGA**  
**TALLAS**  
**XS-S-M-L-XL-XXL-YL**  
40% Pol.- 60% Alg.



# HOSTELERIA

# Blusa y Camisa Mao

**REF.2484 BLUSA  
SEÑORA  
M. LARGA**

**TALLAS  
XS-S-M-L-XL-XXL-YL  
40% Pol.- 60% Alg.**



**REF. 2657 CAMISA  
CABALLERO  
M. LARGA**

**TALLAS  
38 a la 50  
40% Pol.- 60% Alg.**



# Blusa Manga 3/4

# HOSTELERIA

**REF. 2488** BLUSA  
SEÑORA  
MANGA 3/4



C/ 101



C/ 001

**TALLAS**  
**XS-S-M-L-XL-XXL-YL**  
96% Alg.- 4% Lycra.



# HOSTELERIA

# Blusa "Anais"

REF. 2487 BLUSA  
SEÑORA  
M. LARGA



C/ 001



C/ 101

**TALLAS**  
**XS-S-M-L-XL-XXL-YL**  
65% Pol.- 35% Alg.

# HOSTELERIA

**REF. 1009 JERSEY CUELLO PICO  
CABALLERO**



C/ 104

C/ 112

**REF. 1008 CHALECO  
CABALLERO**



C/ 104

C/ 112

**TALLAS  
38 a la 64  
100% Acrilico.**

**REF. 113F FALDA SEÑORA  
C. BOLSILLO**



C/ 104

C/ 001

**TALLAS  
36 a la 58  
100% STRECH.**

**REF. 176 FALDA SEÑORA  
S. BOLSILLO**



C/ 104

C/ 001



# HOSTELERIA

# Pantalones

C/ 624

C/ 620

C/ 104

C/ 001

**REF. 2036**

**TALLAS**

**36 a la 56**

100% Pol. STRECH.



C/ 001

C/ 104

**REF. 7887**

**TALLAS**

**36 a la 60**

100% Pol. STRECH.

**DETALLE  
CINTURA**



C/ 001

C/ 104

**REF. 2023**

**TALLAS**

**36 a la 56**

96% Pol. 4% Lycra.  
Bioelastico.



**REF. 2032**

**TALLAS**

**36 a la 58**

100% Pol. STRECH.

C/ 001

C/ 104



## Delantales

REF. 198



**MEDIDA**  
**0,30 x 0,60**  
100% Pol. STRECH.

## HOSTELERIA



REF. 197

**MEDIDA**  
**0,90 x 1,00**  
100% Pol. STRECH.



REF. 193 DELANTAL CORTO

MEDIDA

0,50 x 0,75

65% Pol.- 35% Alg.



C/001/119



C/001/115



C/001/116

# Delantal Circulo

# HOSTELERIA

REF. 192 PETO



C/ 001/116

C/ 001/115

C/ 001/119

**MEDIDA**  
**0,90 x 0,75**  
65% Pol.- 35% Alg.

REF. 194 DELANTAL FRANCÉS ABIERTO

**MEDIDA**  
**0,90 x 0,75**  
65% Pol.- 35% Alg.



C/ 001/116

C/ 001/115

C/ 001/119





REF. 120 DELANTAL

MEDIDA

0,30 X 0,60

65% Pol.- 35% Alg.

C/ 115

C/ 105

C/ 116

C/ 112

C/ 123

C/ 107

C/ 127

C/ 122

C/ 101

C/ 125

C/ 103

C/ 119

C/ 104

C/ 124

C/ 111

C/ 118

C/ 108

C/ 001

# Delantales

# HOSTELERIA

REF. 116 DELANTAL

MEDIDA

0,90 x 0,80

Sarga 65% Pol.- 35% Alg.



REF. 117 DELANTAL

MEDIDA

0,50 x 0,75

65% Pol.- 35% Alg.



C/ 001

# HOSTELERIA

# Delantales

REF. 1205 DELANTAL

**MEDIDA**  
**0,30 x 0,60**  
65% Pol.- 35% Alg.



CI 001/705

CI 112/707

CI 001/706

CI 120/709

CI 112/708

## REF. 117-RB DELANTAL CON BOLSILLO



CI 718

CI 719



CI 716

CI 717



CI 726

CI 727



CI 725



CI 724

CI 720

**MEDIDA**  
**0,50 x 0,75**  
65% Pol.- 35% Alg.

REF. 117-R DELANTAL SIN BOLSILLO



C/ 711

C/ 710

C/ 712



C/ 714

C/ 713

**MEDIDA**  
**0,50 x 0,75**  
65% Pol.- 35% Alg.



C/ 705

C/ 707

REF. 117-R DELANTAL SIN BOLSILLO



C/ 804

**MEDIDA**  
**0,50 x 0,75**  
65% Pol.- 35% Alg.

C/ 706

C/ 709

C/ 708

# HOSTELERIA

# Delantales

REF. 117.45-B DELANTAL

**MEDIDA**

**0,50 X 0,75**

65% Pol.- 35% Alg.



REF. 117-B





**REF. 191 DELANTAL FRANCÉS  
ABIERTO**

**MEDIDA  
0,90 X 0,80  
65% Pol.- 35% Alg.**







**REF. 118 DELANTAL  
FRANCÉS**

**MEDIDA**  
**0,90 X 0,80**  
65% Pol.- 35% Alg.



**MEDIDA**  
**1,00 X 1,00**  
65% Pol.- 35% Alg.

**REF. 118G DELANTAL FRANCÉS  
GRANDE**  
COLORES : Negro, Burdeos y Blanco

**REF. 118-B DELANTAL FRANCÉS  
CON BOLSILLO**

**MEDIDA**  
**0,90 X 0,80**  
65% Pol.- 35% Alg.



**MEDIDA**  
**1,00 X 1,00**  
65% Pol.- 35% Alg.

**REF. 118-GB DELANTAL FRANCÉS  
CON BOLSILLO**

COLORES : Negro, Burdeos y Blanco



# HOSTELERIA

# Delantales

REF. 116-B DELANTAL  
BLANCO



REF. 116.45-B DELANTAL  
BOLSILLO  
MEDIDA  
0,90 x 0,75  
Sarga 65% Pol.- 35% Alg.



# Delantales

# HOSTELERIA



C/ 001    C/ 804    C/ 708    C/ 706    C/ 711    C/ 720    C/ 713    C/ 714    C/ 707    C/ 705

**REF. 1610 DELANTAL CON BOLSILLO**

**MEDIDA**

**0,95 X 0,75**

Sarga 65% Pol.- 35% Alg.



C/ 710    C/ 719    C/ 718    C/ 712    C/ 724    C/ 726    C/ 727    C/ 725    C/ 716    C/ 717



REF. 182-V DELANTAL VAQUERO



REF. 182 DELANTAL BISTRO



**MEDIDA**  
**0,50 x 0,75**  
65% Pol.- 35% Alg.



REF. 180 DELANTAL  
SOU MELIER



C/ 001



C/ 602

**MEDIDA**  
**1,00 X 0,85**  
Sarga 100% Pol.





**REF. 108 DELANTAL**  
65% Pol.- 35% Alg.



C/ 101



C/202

C/ 203

C/ 204

C/ 205

C/ 206



C/ 207

C/ 208

C/ 209

C/ 212

C/ 213

# Delantales

# HOSTELERIA



**TALLA ÚNICA**  
65% Pol.- 35% Alg.

REF. 107

REF. 111

REF. 113-40





REF. 202-45 CASULLA



MEDIDA  
0,70 X 0,50  
65% Pol.- 35% Alg.

REF. 202-40 CASULLA



REF. 202-12 CASULLA  
VICHY



DETALLE DE  
ESPALDA

REF. 207 CASULLA



C/ 101/ 403

C/ 101/ 404

C/ 101/ 406

C/ 101/ 407

C/ 101/ 405

C/ 101/ 202

**MEDIDA**

**0,70 X 0,55**

65% Pol.- 35% Alg.



REF. 127 DELANTAL



C/ 108



C/ 110



C/ 105

**MEDIDA**  
**0,90 X 0,75**  
65% Pes. - 35% Acril.

DETALLE  
ESPALDA REF. 123



**REF. 123 DELANTAL  
RÍGIDO**

MEDIDA  
1,10 X 0,80  
PVC 100%.

**REF. 124 DELANTAL  
SKAY**

MEDIDA  
0,90 X 0,70  
80%PVC / 20%ALGODÓN.



**REF. 125 DELANTAL**

MEDIDA  
0,90 X 0,70  
100% Polipropileno.



**REF. 115 DELANTAL  
RIZO**

**REF. 115 AT DELANTAL  
RIZO  
ALTAS TEMPERATURAS**  
MEDIDA  
0,90 X 0,75  
RIZO/PVC



**REF. 4482V**

C/ 711



**REF. 4482V**

C/ 710



**REF. 4482V**

C/ 706



**REF. 4482V**

C/ 708



**REF. 4482V**

C/ 725



**REF. 4482V**

C/ 804



**REF. 4482V**

C/ 712



**REF. 4482V**

C/ 705



**REF. 4482V**

C/ 707



**REF. 4482V**

C/ 727



**REF. 4482V**

C/ 726



**REF. 4482V**

C/ 720



**REF. 4482V**

C/ 129

**TALLA  
ÚNICA**  
65% Alg.- 35% Pol.

# Gorro gran chef velcro

# HOSTELERIA

TALLAS  
De la 56 a la 62  
100% Nylon.



REF. 4484  
C/ 101



REF. 446V  
C/ 101/202



REF. 4482V  
C/ 716



REF. 447V  
C/ 202



REF. 4483V  
C/ 901  
Dowxla



TALLA  
ÚNICA  
65% Alg.- 35% Pol.



REF. 4482V  
C/ 717



REF. 4481V  
C/ 001



REF. 4483V  
C/ 903  
Dowxla



REF. 4482V  
C/ 724



REF. 4481V  
C/ 112



REF. 445V  
C/ 101



REF. 4482V  
C/ 713



REF. 4482V  
C/ 714



REF. 4482V  
C/ 719



REF. 4482V  
C/ 718



REF. 4471  
C/ 711



REF. 4471  
C/ 716



REF. 4471  
C/ 717



REF. 4471  
C/ 714



REF. 4471  
C/ 713



REF. 4471  
C/ 710



REF. 4471  
C/ 706



REF. 4471  
C/ 708



REF. 4471  
C/ 725



REF. 4471  
C/ 709



REF. 4471  
C/ 712



REF. 4471  
C/ 705



REF. 4471  
C/ 707



REF. 4471  
C/ 727



REF. 4471  
C/ 726



REF. 4471  
C/ 720



REF. 4471  
C/ 804



REF. 4471  
C/ 718



REF. 4471  
C/ 719



REF. 4471  
C/ 724

# Gorro Pirata

# HOSTELERIA



REF. 4471  
C/ 129



REF. 4471  
C/ 112



REF. 4471  
C/ 202



REF. 4471  
C/ 103



REF. 4471  
C/ 125



REF. 4471  
C/ 124



REF. 4471  
C/ 119



REF. 4471  
C/ 116



REF. 4471  
C/ 127



REF. 4471  
C/ 115



REF. 4471  
C/ 734



REF. 4471  
C/ 736



REF. 4471  
C/ 001



REF. 4471  
C/ 101



REF. 4471  
C/ 123



REF. 4471  
C/ 735



REF. 4471  
C/ 729



REF. 4471  
C/ 715



REF. 4471  
C/ 733



REF. 4471  
C/ 728



**TALLA ÚNICA**  
65% Alg.- 35% Pol.



**REF. 415**  
C/ 107



**REF. 416**  
C/ 001



**REF. 420**  
C/ 101



**REF. 415**  
C/ 111



**REF. 415**  
C/ 106



**REF. 415**  
C/ 103



**REF. 415**  
C/ 104



**REF. 415**  
C/ 112



**REF. 415**  
C/ 105



**REF. 415**  
C/ 202



**REF. 415**  
C/ 001



**REF. 421**  
C/ 001



**REF. 410**  
C/ 101



**REF. 415**  
C/ 108



**REF. 422**  
C/ 101  
SEÑORA



**REF. 405**  
C/ 101  
CABALLERO

**TALLAS**  
**P-M-G-SG**  
65% Alg.- 35% Pol.



**REF. 4472**  
C/ 714



**REF. 4472**  
C/ 713



**REF. 4472**  
C/ 707



**REF. 4472**  
C/ 705



**REF. 4472**  
C/ 708



**REF. 4472**  
C/ 804



**REF. 4472**  
C/ 710



**REF. 4472**  
C/ 712



**REF. 4472**  
C/ 711



**REF. 4472**  
C/ 706

**TALLAS**  
**P - M - G - SG**  
65% Alg.- 35% Pol.



**REF. 435**  
C/ 001



**REF. 400**  
C/ 101



**REF. 435**  
C/ 108



**REF. 435**  
C/ 103



**REF. 435**  
C/ 112



**REF. 435**  
C/ 105



**REF. 435**  
C/ 107



**REF. 440**  
C/ 101/105



**REF. 440**  
C/ 101/001



**REF. 440**  
C/ 101/112



**REF. 440**  
C/ 101/104



**REF. 440**  
C/ 101/108



**REF. 4491**  
C/ 112/101



**REF. 4491**  
C/ 001/101



# LIMPIEZA

# Bata Señora



C/ 202 C/ 203 C/ 204 C/ 205 C/ 206 C/ 207



C/ 307 C/ 303 C/ 304 C/ 305 C/ 306 C/ 302

**REF. 520 BATA  
SEÑORA  
M. LARGA**

**TALLAS  
XSS-XS-S-M-L-XL-XXL-YL  
65% Pol.- 35% Alg.**



C/ 402 C/ 403 C/ 404 C/ 405 C/ 406 C/407



C/ 510 C/ 511 C/ 512 C/ 513 C/ 515



C/ 202 C/ 203 C/ 204 C/ 205 C/ 206 C/ 207



C/ 307 C/ 303 C/ 304 C/ 305 C/ 306 C/ 302

**REF. 521 BATA  
SEÑORA  
M. CORTA**

**TALLAS  
XSS-XS-S-M-L-XL-XXL-YL  
65% Pol.- 35% Alg.**



C/ 402 C/ 403 C/ 404 C/ 405 C/ 406 C/ 407



C/ 510 C/ 511 C/ 512 C/ 513 C/ 515



# LIMPIEZA

# Bata Señora

**REF. 560 BATA  
SEÑORA  
S. MANGA**



C/ 307

C/ 303

C/ 304

C/ 305

C/ 306

C/ 302

**REF. 559 BATA  
SEÑORA  
S. MANGA**

**TALLAS**  
**XSS-XS-S-M-L-XL-XXL-YL**  
65% Pol.- 35% Alg.

**REF. 558 BATA  
SEÑORA  
S. MANGA**



C/ 104

C/107

C/ 108

C/ 103

C/ 101



# Bata Señora

# LIMPIEZA

**REF. 561 BATA  
SEÑORA  
M. CORTA**



C/ 302 C/ 303 C/ 304 C/ 305 C/ 306 C/ 307



C/ 510 C/ 511 C/ 513 C/ 512

**REF. 555 BATA  
SEÑORA  
M. CORTA**

**TALLAS  
XSS-XS-S-M-L-XL-XXL-YL**  
65% Pol.- 35% Alg.

**REF. 554 BATA  
SEÑORA  
M. CORTA**



C/ 103 C/ 104 C/ 107 C/ 108



C/ 101





# LIMPIEZA

# Bata Señora

REF.536 BATA  
SEÑORA  
M. CORTA



REF. 535 BATA  
SEÑORA  
M. LARGA

TALLAS  
XSS-XS-S-M-L-XL-XXL-YL  
65% Pol.- 35% Alg.



# Bata Señora


# LIMPIEZA

**REF. 533 BATA  
SEÑORA  
M. LARGA**



**REF. 532 BATA  
SEÑORA  
M. CORTA**

**TALLAS  
XSS-XS-S-M-L-XL-XXL-YL  
65% Pol.- 35% Alg.**



# LIMPIEZA

# Bata Señora

**REF. 560 BATA  
SEÑORA  
S. MANGA**



C/ 307

C/ 303

C/ 304

C/ 305

C/ 306

C/ 302

**REF. 559 BATA  
SEÑORA  
S. MANGA**

**TALLAS**  
**XSS-XS-S-M-L-XL-XXL-YL**  
65% Pol.- 35% Alg.

**REF. 558 BATA  
SEÑORA  
S. MANGA**



C/ 104

C/107

C/ 108

C/ 103

C/ 101

# Bata Señora

# LIMPIEZA

**REF. 561 BATA  
SEÑORA  
M. CORTA**



C/ 302 C/ 303 C/ 304 C/ 305 C/ 306 C/ 307



C/ 510 C/ 511 C/ 513 C/ 512

**REF. 555 BATA  
SEÑORA  
M. CORTA**

**TALLAS  
XSS-XS-S-M-L-XL-XXL-YL**  
65% Pol.- 35% Alg.

**REF. 554 BATA  
SEÑORA  
M. CORTA**



C/ 103 C/ 104 C/ 107 C/ 108



C/ 101



# LIMPIEZA

# Bata Señora

REF.536 BATA  
SEÑORA  
M. CORTA



REF. 535 BATA  
SEÑORA  
M. LARGA

TALLAS  
XSS-XS-S-M-L-XL-XXL-YL  
65% Pol.- 35% Alg.



# Bata Señora

# LIMPIEZA

**REF. 533 BATA  
SEÑORA  
M. LARGA**



**REF. 532 BATA  
SEÑORA  
M. CORTA**

**TALLAS  
XSS-XS-S-M-L-XL-XXL-YL  
65% Pol.- 35% Alg.**



# LIMPIEZA

# Bata Señora

**REF. 523 BATA  
SEÑORA  
M. LARGA**



**REF. 522 BATA  
SEÑORA  
M. CORTA**


**TALLAS**  
**XSS-XS-S-M-L-XL-XXL-YL**  
65% Pol.- 35% Alg.



# Casaca Unisex

# LIMPIEZA

**REF. 652 CASACA UNISEX  
M. CORTA**



**REF. 647 CASACA UNISEX  
M. CORTA**



**TALLAS**  
**XSS-XS-S-M-L-XL-XXL-YL**  
65% Pol.- 35% Alg.







**REF. 648 CASACA UNISEX  
M. CORTA**

C/ 403/107

C/ 404/108

C/ 406/106

**TALLAS**  
**XSS-XS-S-M-L-XL-XXL-YL**  
65% Pol.- 35% Alg.



C/ 402/104

C/ 405/105

C/ 406/106

C/ 403/107

**REF. 5612 BATA  
S. MANGA**

**TALLAS  
XSS-XS-S-M-L-XL-XXL-YL  
65% Pol.- 35% Alg.**



C/ 404/108

C/ 407/103

C/ 412/112



# LIMPIEZA

# Blusa "Dayra"

REF. 6213 BLUSA  
SEÑORA  
M. CORTA



**TALLAS**  
XSS-XS-S-M-L-XL-XXL-YL  
65% Pol.- 35% Alg.

**REF. 5251 BATA  
SEÑORA  
M. CORTA  
C. DELANTAL**



C/ 001/109

**REF. 5250 BATA  
SEÑORA  
M. CORTA  
C. DELANTAL**



C/ 303/101

**TALLAS**

**XSS-XS-S-M-L-XL-XXL-YL**

65% Pol.- 35% Alg.



**REF. 575 BATA CABALLERO**



C/ 103

C/ 104

C/ 107

C/ 108

C/ 109

C/ 110

C/ 112

**REF. 576 BATA CABALLERO  
M. CORTA**

**TALLAS**  
**XSS-XS-S-M-L-XL-XXL-YL**  
65% Pol.- 35% Alg.



C/ 103

C/ 104

C/ 107

C/ 108

C/ 109

C/ 110

# SANIDAD

# Conjunto Unisex

REF. 843 CONJUNTO  
SANITARIO UNISEX  
M. CORTA

TALLAS  
XSS-XS-S-M-L-XL-XXL-YL  
65% Pol.- 35% Alg.

REF. 840 CONJUNTO  
SANITARIO UNISEX  
M. CORTA



DETALLE  
CINTURA



**REF. 605 CASACA  
SANITARIO UNISEX  
M. CORTA**



**TALLAS**  
**XSS-XS-S-M-L-XL-XXL-YL**  
65% Pol.- 35% Alg.

**REF. 603 CASACA  
SANITARIO UNISEX  
M. CORTA**



**REF. 601 CASACA  
SANITARIO  
BLANCA  
M. CORTA**



# SANIDAD

# Casaca Unisex

REF. 601 ML CASACA UNISEX  
M. LARGA



C/ 101

**TALLAS**  
**XSS-XS-S-M-L-XL-XXL-YL**  
65% Pol.- 35% Alg.



REF. 645 CASACA UNISEX  
M. CORTA



CI 107/101

**TALLAS**  
**XSS-XS-S-M-L-XL-XXL-YL**  
65% Pol.- 35% Alg.



# SANIDAD

# Conjunto Unisex



**REF. 844 CONJUNTO  
UNISEX  
M. CORTA**



**TALLAS**  
**XSS-XS-S-M-L-XL-XXL-YL**  
65% Pol.- 35% Alg.

C/ 107



C/ 108

**REF. 842 CONJUNTO  
UNISEX  
M. CORTA**



C/ 101



**REF. 604 CASACA UNISEX  
M. CORTA**

**TALLAS**  
**XSS-XS-S-M-L-XL-XXL-YL**  
65% Pol.- 35% Alg.



**REF. 602 CASACA UNISEX  
M. CORTA**





C/ 101

**REF. 510 BLUSA  
SEÑORA  
M. CORTA**

**TALLAS  
XSS-XS-S-M-L-XL-XXL-YL  
65% Pol.- 35% Alg.**

**REF. 650 CASACA UNISEX  
M. CORTA**

**TALLAS  
XSS-XS-S-M-L-XL-XXL-YL  
65% Pol.- 35% Alg.**



C/ 101

# Blusa "Sicilia"

# SANIDAD

REF. 6236 BLUSA  
SEÑORA  
M. LARGA



REF. 6235 BLUSA  
SEÑORA  
M. CORTA

TALLAS  
XSS-XS-S-M-L-XL-XXL-YL  
65% Pol.- 35% Alg.





**REF. 531 BATA  
SEÑORA  
M. CORTA**

**TALLAS  
XSS-XS-S-M-L-XL-XXL-YL**  
65% Pol.- 35% Alg.

**REF. 581 BATA  
CABALLERO  
M. CORTA**

**TALLAS  
XS-S-M-L-XL-XXL-YL**  
65% Pol.- 35% Alg.



**REF. 530 BATA  
SEÑORA  
M. LARGA**

**TALLAS  
XSS-XS-S-M-L-XL-XXL-YL**  
65% Pol.- 35% Alg.



C/ 101



C/ 101

**REF. 580 BATA  
CABALLERO  
M. LARGA**

**TALLAS  
XS-S-M-L-XL-XXL-YL**  
65% Pol.- 35% Alg.





**REF. 537 BATA  
SEÑORA  
M. CORTA**



**DETALLE DE  
ESPALDA**

**REF. 7724 PANTALON  
PIQUÉ**



**TALLAS  
XSS-XS-S-M-L-XL-XXL-YL  
Piqué 65% Pol.- 35% Alg.**



# Blusa "Carla"

# SANIDAD

REF. 6214 BLUSA  
SEÑORA  
MANGA 3/4



C/ 109

C/ 107

C/ 123

C/ 122

**TALLAS**  
**XSS-XS-S-M-L-XL-XXL-YL**  
65% Pol.- 35% Alg.



**REF. 5421 BATA  
SEÑORA "LAURA"  
M. LARGA PUÑOS**

**REF. 5420 BATA  
SEÑORA "LAURA"  
MANGA 3/4**



**TALLAS  
XSS-XS-S-M-L-XL-XXL-YL**  
65% Pol.- 35% Alg.

**REF. 534 BATA  
SEÑORA "OPORTO"  
M. CORTA**



**REF. 541 BATA  
SEÑORA  
M. CORTA**



**TALLAS**  
**XSS-XS-S-M-L-XL-XXL-YL**  
65% Pol.- 35% Alg.



**REF. 540 BATA  
SEÑORA  
M. LARGA PUÑOS**





DETALLE ESPALDA



C/ 101

**REF. 556 BATA  
SEÑORA CRUZADA  
S. MANGAS  
TALLAS  
P-M-G-SG  
65% Pol.- 35% Alg.**

**REF. 571 BATA  
CABALLERO  
M. CORTA  
TALLAS  
XSS-XS-S-M-L-XL-XXL-YL  
65% Pol.- 35% Alg.**



C/ 101

**REF. 543 BATA  
SEÑORA  
M. LARGA SIN PUÑOS**



C/ 101

**TALLAS  
XSS-XS-S-M-L-XL-XXL-YL**  
65% Pol.- 35% Alg.



C/ 101

**REF. 570 BATA  
CABALLERO  
M. LARGA**



# SANIDAD

# Premamá



**REF. 614 BLUSA  
PREMAMÁ**  
**TALLAS**  
**XS-S-M-L-XL-XXL**  
65% Pol.- 35% Alg.  
Piqué



**REF. 7725 PANTALON  
PREMAMÁ**  
**TALLAS**  
**XS-S-M-L-XL-XXL**  
65% Pol.- 35% Alg.  
Piqué



**REF. 545 BATA  
PREMAMÁ**  
**TALLAS**  
**XS-S-M-L-XL-XXL-YL**  
65% Pol.- 35% Alg.



**REF. 5733 BATA  
SEÑORA  
M. LARGA**



C/ 733

**REF. 5715 BATA  
SEÑORA  
M. LARGA**



C/ 715



**TALLAS  
XSS-XS-S-M-L-XL-XXL-YL**  
65% Pol. - 35% Alg.



**REF. 6250 BLUSA SEÑORA  
M. CORTA**



C/ 124



C/ 112

**TALLAS**  
**XS-S-M-L-XL-XXL-YL**  
30% Pol.- 70% Alg  
OXFORD.





**REF. 1001 REBECA**  
**SEÑORA**  
**C/ BOLSILLO**  
**TALLAS**  
**40 a la 62**  
100% Acrílico.



**REF. 1010 REBECA**  
**CABALLERO**  
**C/ BOLSILLO.**  
**TALLAS**  
**42 a la 62**  
100% Acrílico.





REF. 590 BATA QUIRÓFANO

**TALLAS**  
**P - M - G - SG**  
100% Alg.  
Sarga. 245 gr/m<sup>2</sup>



C/ 108

# Pantalones

# SANIDAD

**REF. 7724**  
**TALLAS**  
**XSS-XS-S-M-L-XL-XXL-YL**  
65% Pol.- 35% Alg.  
Piqué



**REF. 7725**  
**TALLAS**  
**XS-S-M-L-XL-XXL**  
65% Pol.- 35% Alg.  
Piqué

DETALLE  
CINTURA



**REF. 772G**

C/ 101



**REF. 773G**

C/ 001



C/ 112



C/ 106



C/ 105



C/ 104



C/ 108



C/ 107



C/ 103



**TALLAS**  
**XXS-XS-S-M-L-XL-XXL-YL**  
65% Pol.- 35% Alg.

REF. 772

C/ 101



REF. 773

C/ 001



C/ 104



C/ 107



C/ 103



C/ 108



C/ 111



C/ 112



C/ 106



C/ 105



REF. 7733

C/ 119



C/ 127



C/ 115



C/ 123



C/ 125



C/ 124



C/ 126



C/ 122



C/ 129



**TALLAS**  
XSS-XS-S-M-L-XL-XXL YL  
65% Pol.- 35% Alg.

**DETALLE**  
CINTURA





# PELUQUERIA

# Blusa y vestido



REF. 5505 BLUSA  
S. MANGAS



TALLAS  
XS-S-M-L-XL-XXL  
100% Pol. STRECH

REF. 5502 VESTIDO  
S. MANGAS



# Vestidos

# PELUQUERIA

REF. 5506 VESTIDO  
S. MANGA



TALLAS  
XS-S-M-L-XL-XXL  
100% Pol. STRECH



REF. 5504 VESTIDO  
S. MANGA



PELUQUERIA

Casulla



REF. 210 CASULLA  
SEÑORA

TALLA  
ÚNICA  
100% Pol. STRECH





# Blusas

# PELUQUERIA

REF. 6248 BLUSA  
SEÑORA  
M. CORTA



C/ 001/631

C/ 001/632

C/ 001/627

**TALLAS**  
**XS-S-M-L-XL-XXL**  
100% Pol. STRECH



# PELUQUERIA

# Blusas



**REF. 6244 BLUSA  
SEÑORA  
S. MANGA**



C/ 603



C/ 631

**TALLAS  
XS-S-M-L-XL-XXL  
100% Pol. STRECH**

**REF. 5503 BLUSA  
SEÑORA  
S. MANGA**



REF. 6247 BLUSA  
SEÑORA  
S. MANGA



ESPALDA COLOR MARRON



ESPALDA COLOR NEGRO

**TALLAS**  
**XS-S-M-L-XL-XXL**  
100% Pol. STRECH



# PELUQUERIA

# Blusa y Chaqueta

REF. 2037 PANTALON  
SEÑORA  
TALLAS  
36 a la 52



REF. 6246 BLUSA  
SEÑORA  
M. CORTA  
TALLAS  
XS-S-M-L-XL-XXL  
100% Pol. STRECH



REF. 5012 CHAQUETA  
HOMBRE  
M. CORTA  
TALLAS  
XS-S-M-L-XL-XXL  
100% Pol. STRECH

DETALLE  
BOLSILLO



REF. 7734 PANTALON  
CABALLERO  
TALLAS  
XS-S-M-L-XL-XXL

# Vestidos

# PELUQUERIA

**REF. 6245 VESTIDO  
S. MANGA**

**TALLAS  
XS-S-M-L-XL-XXL  
100% Pol. STRECH**



**REF. 5507 VESTIDO  
M. CORTA**

**TALLAS  
XS-S-M-L-XL**

Parte Superior: 96% Alg 4% Lycra  
Parte Inferior: 100% Pol. STRECH





**REF. 8508 CAMISETA  
CABALLERO  
M. CORTA**

**TALLAS  
XS-S-M-L-XL  
96% Alg. - 4%Lycra.**





**REF. 5511 VESTIDO  
S. MANGA**

**TALLAS  
XS-S-M-L-XL**  
96% Alg. - 4% Lycra.

**REF. 5501 VESTIDO  
M. CORTA**



# Blusa Viena

# PELUQUERIA

REF. 6304 BLUSA  
SEÑORA  
S. MANGAS



C/001/101

REF. 6302 BLUSA  
SEÑORA  
S. MANGAS



C/101/001

TALLAS  
XSS-XS-S-M-L-XL-XXL-YL  
100% Pol. STRECH

REF. 6303 BLUSA  
SEÑORA  
M. CORTA



C/001/101

REF. 6301 BLUSA  
SEÑORA  
M. CORTA



C/101/001





# PELUQUERIA

# Blusa



**REF. 6238 BLUSA  
SEÑORA  
MANGA 3/4**



C/ 101

65% Pol.- 35% Alg.



C/ 001

100% Pol. STRECH

**TALLAS  
XSS-XS-S-M-L-XL-XXL-YL**

# Túnica

# PELUQUERIA



C/ 001

C/ 101

C/ 620

REF. 6320 TÚNICA  
PELUQUERIA  
M. CORTA

TALLAS  
P-M-G-SG  
100%Pol. STRECH



C/ 622

C/ 624

C/ 626

# PELUQUERIA

# Chaleco

REF. 6310 CHALECO  
PELUQUERIA  
S. MANGA

DETALLE ESPALDA



C/ 001/105

C/ 620/001

TALLAS  
P-M-G-SG  
100% Pol. STRECH

# Blusa "Tokio"

# PELUQUERIA

REF. 6325 BLUSA  
SEÑORA  
M. CORTA

TALLAS  
XSS-XS-S-M-L-XL-XXL-YL  
100%Pol. STRECH

DETALLE  
ESPALDA



REF. 2036 PANTALON

TALLAS  
36 a la 56  
100%Pol. STRECH



# PELUQUERIA

# Blusa

REF. 6242 BLUSA  
SEÑORA  
M. CORTA



C/ 101/130

C/101/131

C/ 101/132

C/101/133

**TALLAS**  
**XSS-XS-S-M-L-XL-XXL-YL**  
65% Pol.- 35% Alg.

# Blusa "Nueva York" PELUQUERIA

REF. 6239 BLUSA  
SEÑORA  
S. MANGA



C/ 628/101




TALLAS C/ 001/628

XSS-XS-S-M-L-XL-XXL-YL

100% Pol.STRECH



C/ 001/630



C/ 001/629





REF. 6407 PICHÍ  
CUADRITOS



TALLAS  
XSS-XS-S-M-L-XL-XXL-YL  
100% Pol. STRECH

# Pichi

# PELUQUERIA

REF. 6408 PICHÍ  
RECTANGULOS



TALLAS  
XSS-XS-S-M-L-XL-XXL-YL  
100% Pol. STRECH





REF. 5508 VESTIDO

REF. 6406 PICHÍ  
NUBES



TALLAS  
XS-S-M-L-XL  
96% Alg. - 4% Lycra.



TALLAS  
XSS-XS-S-M-L-XL-XXL-YL  
100% Pol. STRECH



Pichi

PELUQUERIA

REF. 6405 PICHÍ

TALLAS

XSS-XS-S-M-L-XL-XXL-YL

100% Pol.STRECH



C/ 001/629

C/ 001/623

C/ 001/622



C/ 001/630

C/ 101/628

C/ 001/628



# PELUQUERIA

# Pantalones

C/ 001

C/ 101

REF. 7723



**TALLAS**  
XSS-XS-S-M-L-XL-XXL-YL  
65% Pol.- 35% Alg.

DETALLE TRASERO



REF. 7721

C/ 001

C/ 101



REF. 7784

**TALLA ÚNICA**

96%Alg- 4%Lycra.

DETALLE BOLSILLO



C/ 001



C/ 001

C/ 101

REF. 7783

**TALLAS**  
XS-S-M-L  
96%Alg- 4%Lycra.



BORDADO LATERAL



REF. 2037

**TALLAS**  
36 a la 56  
100% Pol.STRECH.

C/ 001/105



REF. 7782

**TALLAS**  
36 a la 56  
100% Pol.STRECH.

C/ 001/101





# COMPLEMENTOS




**REF. 310 BOLSA DE PAN**  
**MEDIDA**  
**55 x 40 cm**  
 65% Pol.- 35% Alg.

**REF. 309 BOLSA DE PAN**  
**BLANCA**

**REF. 311 BOLSA DE PAN**  
**BORADADA**

**REF. 353 BOLSA MERIENDA**  
**MEDIDA**  
**30 x 30 cm**  
 65% Pol.- 35% Alg.

**REF. 480 BABERO**  
**REF. 485 BABERO**  
**ALTAS TEMPERATURAS**  
**MEDIDA**  
**60 x 45 cm**  
 80%PVC-20%Alg.



# COMPLEMENTOS

## REF. 325 LAZO AJUSTABLE CON VELCRO

65% Pol.- 35% Alg.



C/ 716 C/ 717 C/ 724 C/ 719 C/ 725 C/ 727 C/ 726 C/ 720 C/ 718



C/ 122 C/ 124 C/ 127 C/ 123 C/ 001 C/ 112 C/ 116 C/ 115 C/ 119

## REF. 1200Z ZUECOS PIEL



C/ 101 C/ 104

TALLAS

36-37-38-39-40-41-42-43-44-45

## REF. 1220Z ZUECOS ESTAMPADOS



C/ 721

C/ 722

C/ 723

TALLAS

36-37-38-39-40-41-42-43

REF. 470 LITO  
MEDIDA  
70 X 40  
100% Alg.



# COMPLEMENTOS

## REF. 321 CORBATA S. NUDO

RASO



C/124 C/001 C/112 C/103 C/116 C/104 C/105

## REF. 322 CORBATA C. NUDO Y CLIP RASO



C/104 C/001 C/112



# COMPLEMENTOS



**REF. 324 PAJARITA**

RASO



C/ 104



C/ 112



C/ 001

**REF. 323 CORBATIN**

RASO



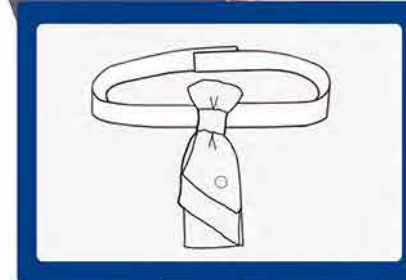

C/ 104



C/ 112



C/ 001





# TABLA DE MEDIDAS

## MEDIDAS BASE HOMBRE

### CAMISAS

TALLAS		36	38	40	42	44	46	48	50	52	54
CUELLO (cm)		36	38	40	42	44	46	48	50	52	54

### PANTALONES

TALLAS	XSS	XS		S		M		L		XL		XXL		YL		
		34	36	38	40	42	44	46	48	50	52	54	56	58	60	62
CINTURA		68	72	76	80	84	88	92	96	100	104	108	112	116	120	124

PRENDAS QUE CUBREN LA PARTE SUPERIOR O LA TOTALIDAD DEL CUERPO.  
(BATAS, CHAQUETAS, CHALECOS, ETC...)

TALLAS	XSS	XS		S		M		L		XL		XXL		YL		
		40	42	44	46	48	50	52	54	56	58	60	62	64	66	68
PECHO		80	84	88	92	96	100	104	108	112	116	120	124	128	132	136
CINTURA		66	70	74	78	82	86	90	94	98	102	106	110	114	118	122
CADERA		78	82	86	90	94	98	102	106	110	114	118	122	126	130	134

## MEDIDAS BASE MUJER

TALLAS	XSS	XS		S		M		L		XL		XXL		YL			
		34	36	38	40	42	44	46	48	50	52	54	56	58	60	62	64
PECHO		80	84	88	92	96	100	104	108	112	116	120	124	128	132	136	140
CINTURA		60	64	68	72	76	80	84	88	92	96	100	104	108	112	116	120
CADERA		84	88	92	96	100	104	108	112	116	120	124	128	132	136	140	144

## HOMBRE



## MUJER



\* ESTAS MEDIDAS SON LAS TOMADAS A LA PERSONA PARA ASIGNARLE LA TALLA APROPIADA.

# EL LENGUAJE DE LAS ETIQUETAS

## LO QUE NOS INDICAN LAS NORMAS

- Las temperaturas altas siempre son malas para los tejidos.
- El centrifugado y secado directo al sol tiende a apelmazar las prendas.
- Nunca experimente con manchas rebeldes, dejarlas a profesionales.
- Los blanqueantes son preferibles a la lejía.
- Lavar siempre en seco las prendas con forro y entretelas.
- Usar detergentes neutros para los tejidos delicados.
- Disolver bien el detergente para que no produzca manchas.

## WHAT THE REGULATIONS ESTABLISH.

- High temperatures are always harmful to fabrics.
- Machine washing and direct sunlight tend to shrink garments.
- Never experiment with difficult stains, leave them to the professionals.
- It is recommended to bleach whites only as it fades the fibers of the garment.
- Always dry clean lined and womer garments.
- Use neutral detergent on delicate fabrics.
- Fully dissolve detergent in order to keep from producing stains.

## EL LENGUAJE DE LAS ETIQUETAS

## THE LANGUAGE OF THE LABELS

LAVADO	WASHING	SECADO	DRYING	PLANCHADO	IRONING
<p>Admite lavado a máquina. Machine wash only.</p> <p>Lavado a mano. Hand wash only.</p> <p>No se puede mojar. Do not soak.</p> <p>Lavado a máquina, máximo 30°. Machine wash max 30°.</p> <p>Lavado a máquina, máximo 60°. Machine wash max 60°.</p> <p>Lavado a máquina, programa delicado. Machine wash delicate.</p>	<p>Limpieza en seco con disolventes. Dry cleaning solvent.</p> <p>Secadora sin restricciones de temperatura. Unrestricted dry heat temperature.</p> <p>Secadora a temperatura suave. Low temperature heat.</p> <p>Puede usar secadora. You can tumble dry.</p> <p>No puede usar secadora. You can not use dryer.</p> <p>Secar la prenda colgada de una cuerda. Dry the garment hanging on a rope.</p> <p>Tender sin escurrir. Tumble wringer.</p> <p>Secar en un plano horizontal sin tender. Dry in a horizontal plane without wringer.</p> <p>No admite ningún blanqueante. Do not use bleach.</p>	<p>Admite plancha. Iron-allowed.</p> <p>No admite plancha. Do not iron.</p> <p>Planchado temperatura alta hasta 200°. Iron high maximum 200°.</p> <p>Planchado temperatura media hasta 150°. Iron high maximum 150°.</p> <p>Planchado baja temperatura hasta 110°. Iron high maximum 110°.</p>	<p><b>LAVADO EN SECO</b>      <b>DRY CLEANING</b></p> <p>Lavado en seco. Dry cleaning.</p> <p>No admite lavado en seco. Do not dryclean commercially.</p> <p>Lavado en seco con disolventes corrientes. Dryclean with solvent.</p> <p>Lavado en seco sólo con esencias minerales. Dryclean petroleum-essential only.</p>		
<p><b>LEJÍA</b>      <b>BLEACHING</b></p> <p>Admite lejía en el lavado. Bleach when washed.</p> <p>No admite lejía en el lavado. Do not bleach.</p> <p>No admite ningún blanqueante. Do not use bleaching.</p>					