

TECN 

SISTEMA

EQUIPOS PARA HOSTELERIA E INTERIORISMO

TARIFA DE PRECIOS

Junio 2014


TECN

SISTEMA
EQUIPOS PARA HOSTELERIA E INTERIORISMO

Como siempre podemos suministrarles cualquier máquina y repuesto fabricados por Sammic al P.V.P. de su lista de precio en vigor y en las mejores condiciones posibles.

Solicítenos su catálogo-tarifa en vigor para ver su gama completa y compare nuestra oferta.

Les recordamos que disponemos de Servicio Técnico propio para solucionar cualquier reparación.

**CONDICIONES DE VENTA****I.V.A.**

· Los precios reflejados en tarifa no incluyen impuestos (I.V.A. ni I.G.I.C. en el caso de Canarias.)

PEDIDOS

· Deberán ser cursados por escrito para eliminar los errores de interpretación de los mismos, utilizando la codificación en vigor de nuestra tarifa.

PORTES

· **PENÍNSULA Y BALEARES:** Todo pedido cuyo importe neto sea inferior a 400 Euros (impuestos no incluidos) será enviado a portes debidos. Los pedidos superiores a dicho importe serán enviados a portes pagados.

· **CANARIAS:** Todo pedido de importe neto inferior a 600 Euros (impuestos no incluidos) será enviado a portes debidos. Los pedidos superiores a dicho importe serán enviados a portes pagados.

FORMA DE PAGO

· Todas las operaciones serán abonadas mediante pago anticipado hasta la autorización del crédito. Todo pedido de importe inferior a 90 Euros (impuestos no incluidos) será enviado contra reembolso. Descuento de pronto pago: 2%.

GARANTÍA

· Sólo tendrá valor para los defectos de fabricación, nunca los originados por una mala manipulación o utilización indebida por el usuario. Los gastos originados por reparaciones de garantía serán siempre por cuenta del cliente.

RECLAMACIONES Y DEVOLUCIONES (MUY IMPORTANTE)

· Cualquier desperfecto originado en el transporte deberá ser reclamado a la agencia responsable del mismo.

· La mercancía debe ser comprobada en el momento de la recepción. En otro caso se indicará en el albarán de entrega "conforme salvo examen posterior", si hubiera alguna incidencia el cliente deberá avisar a la agencia responsable del transporte informando de los posibles daños en el plazo máximo de 24 horas.

· No se aceptarán transcurridos 5 días de la fecha de recepción de la mercancía. · No se aceptarán devoluciones de materiales usados o probados y en ningún caso sin la expresa autorización de SISTEMA. De ser autorizada la devolución, deberá efectuarse con el embalaje original y portes pagados. De su importe se deducirá siempre el 10% en concepto de gastos de recepción e inspección, pudiendo ser esta deducción mayor si así lo determina el oportuno peritaje. Cualquier gasto generado por devoluciones (portes, etc...) será por cuenta propia.

Nos reservamos el derecho de poder cambiar cualquier artículo sin previo aviso

ESTA TARIFA ANULA TODAS LAS ANTERIORES

CARROS PORTAPLATOS

CARROS PORTAPLATOS - SERIE METRO

- Incorporan en su composición el Producto de Protección antimicrobiano Microban .
- Construcción monobloque en polietileno de alta densidad y resistencia.
- Acceso a dos manos a todas las columnas para garantizar un seguro manejo de los platos.
- Diseño cuadrado compacto, máximo utilización del espacio y posibilidad de almacenamiento bajo mesas de trabajo.
- Las columnas de los platos quedan protegidas por los bordes redondeados del carro, previniendo la rotura de platos.
- **Funda protectora de vinilo incluida**, para mantener limpios los platos almacenados.
- 4 tiradores que permiten un fácil desplazamiento desde cualquier posición.
- 4 ruedas giratorias de 127mm de Ø, dos de ellas con freno, para un sencillo y cómodo manejo en cualquier superficie.
- Disponibles ruedas y fundas protectoras de repuesto, la **vida útil** del carro será **prácticamente ilimitada**.



CARROS PORTAPLATOS POZOS FIJOS

Código	Modelo	Dimensiones (mm)	Ø Plato (mm)	Pozos	Capacidad Platos	P.V.P.
CAPPO0007	PCD-7	707x707x812	175	9	45-60	1.004
CAPPO0008	PCD-8	547x547x812	210	4	45-60	1.004
CAPPO0009	PCD-9	609x609x812	241	4	45-60	1.004
CAPPO0011	PCD-11	685x685x812	279	4	45-60	1.004
CAPPO0012	PCD-12	766x766x812	321	4	45-60	1.004



PCD-7



PCD-8 / 9 / 11 / 12

CARROS PORTAPLATOS POZOS AJUSTABLES

Código	Modelo	Dimensiones (mm)	Ø Plato (mm)	Pozos	Capacidad Platos	P.V.P.
CAPPO011A	PCD-11A	676x676x812	108-298	4-8	45-60	1.410
CAPPOAD11	AD-11A	Juego 4 divisores adicionales				197



PCD-11A

ACCESORIOS

Código	Modelo	Descripción	P.V.P.
Indicar mod.	PCD-V	Funda protectora de repuesto	95
RUNO00PCD	B5DN	Rueda sin freno para carro PCD	34
RUFRO0PCD	B5DNB	Rueda con freno para carro PCD	40

CARROS PORTAPLATOS - SERIE ECONOMICA

- Construidos en polietileno alta densidad y gran resistencia.
- Permite una carga y descarga rápida, segura y fácil, a dos manos.
- **Funda protectora de vinilo incluida** para evitar la acumulación de polvo durante el tiempo de almacenamiento.
- Dos ruedas giratorias con freno. Dos ruedas fijas de gran diámetro para un cómodo desplazamiento

CARROS PORTAPLATOS POZOS FIJOS

Código	Modelo	Dimensiones (mm)	Ø Plato (mm)	Pozos	Capacidad Platos	P.V.P.
CAPPO1821	A-1821	750x600x800	180-210	4	45-60	550
CAPPO2124	A-2124	750x600x800	210-240	4	45-60	565
CAPPO2428	A-2429	800x700x800	240-290	4	45-60	590
CAPPO2832	A-2932	800x700x800	290-320	4	45-60	590



A-1821



A-2932

NOVEDAD

CARRO PORTAPLATO POZOS AJUSTABLES

Código	Modelo	Dimensiones (mm)	Ø Plato (mm)	Pozos	Capacidad Platos	P.V.P.
CAPPO00A4	PP-A4	730x730x815	160-320	4	45-60	595
CAPPO00A6	PP-A6	1120x740x830	140-350	3-8	45-60	730



PP-A4



PP-A6

- Posibilidad de 8 pozos en función del diámetro del plato y mod. carro.
- Permite hasta 3 pozos adecuados para platos de Ø hasta 35 cm.

CARROS DE SERVICIO POLIETILENO - CARROS DE INGREDIENTES

CARROS DE SERVICIO REFORZADOS - SERIE ECONÓMICA

- Carro de servicio de tres estantes.
- Según modelo cerrado por 2 o 3 lados.
- Construcción monobloque en polietileno alimentario de alta densidad con doble pared inyectada de poliuretano (libre de CFC).
- Gran resistencia.
- Disponible cubo de basura y de cubiertos.
- Construido en una pieza.
- Estantes lisos de fácil limpieza con reborde de 25mm
- Máxima capacidad de gaga total: 200 kg.



K85
(accesorios opcionales)



K95
(accesorios opcionales)

Código	Modelo	Dimensiones (mm)	Reborde (mm)	P.V.P.
CASVO0K85	K-85	850x515x875	25	355
CASVO0K95	K-95	970x580x880	25	445

ACCESORIOS

CASV0A560	A-560	Cubo de basura (345x210x520)	48
CASV0A103	A-103	Cubo de cubiertos (280x180x360)	32

CARROS PARA HIELO

- Construcción monobloque en polietileno alimentario de alta densidad con doble pared inyectada de poliuretano (libre de CFC).
- Gran resistencia a golpes y arañazos.
- Construcción de doble pared aislante.
- Mantiene el hielo durante días.
- Grifo desagüe montado en el frente de fácil acceso.
- Estante escurridor incluido.



IC125



K175

Código	Modelo	Dimensiones (mm)	Capacidad (Kg)	P.V.P.
CAPHO0125	IC-125	718x572x851	57 kg - 125 litros	910
CAPHOK175	K-175	950x700x750	80 kg - 175 litros	715

CARRO DE INGREDIENTES

- Construido en polipropileno blanco de gran resistencia.
- Tapa transparente de policarbonato articulada.
- Cómodo acceso y fácil visibilidad de su contenido.
- Ligero para su transporte.
- Cuatro ruedas, dos de ellas giratorias.
- Capacidad: 102 litros.



Código	Modelo	Dimensiones (mm)	P.V.P.
CAINO0C11	CI-1	760 x 420 x 710	205

CARROS DE SERVICIO POLIETILENO - CARROS DE VARILLA

NUEVA GAMA CARROS DE SERVICIO POLIETILENO METRO "myCart"

- Superficies lisas, fáciles de limpiar que repelen las manchas.
- Estantes resistentes a la corrosión y a los golpes por impacto.
- Estantes en plástico polietileno de alta densidad, elásticos y de alta calidad.
- Alta capacidad de carga (136Kg, 181 Kg y hasta 227 Kg según modelos).
- Espacio "extra" para las piernas. Puede empujar el carro más libremente sin golpearse las espinillas y pies.
- Tamaño adecuado para recipientes y cestas comunes.
- Pequeña bandeja en el estante superior de gran utilidad para organizar objetos pequeños.
- Asa ergonómica y cuatro ruedas giratorias para una fácil maniobrabilidad.
- Reborde de 11mm alrededor del contorno de los estantes.
- Soportes cromados.
- Modelos disponibles con 2 y 3 estantes.



NOVEDAD



UB

WB

Código	Modelo	Dimensiones (mm)	Nº estantes	Capacidad Carga (Kg)	P.V.P.
CASVOM162	MY-1627-24G	799 x 465 x 899	2	136	245
CASVOM163	MY-1627-34G	799 x 465 x 899	3	182	286
CASVOM202	MY-2030-24G	873 x 597 x 899	2	136	265
CASVOM203	MY-2030-34G	873 x 597 x 899	3	182	325
CASVOM262	MY-2636-24G	1022 x 703 x 930	2	182	315
CASVOM263	MY-2636-34G	1022 x 703 x 930	3	227	380

ACCESORIOS

Código	Modelo	Descripción	P.V.P.
CASVOMWB1	MYWB1	Cubo de basura para MY-1627	80
CASVOMUB1	MYUB1	Cubo de cubiertos para MY-1627	80
CASVOMWB2	MYWB2	Cubo de basura para MY-2030	80
CASVOMUB2	MYUB2	Cubo de cubiertos para MY-2030	80
CASV00UB1	UB1	Cubo cubiertos (410x280x150)	40
CASV0MF22	MF222	Cubo basura (360x260x390)	40



CARROS DE VARILLA "TODO USO" - METRO

- Construidos en varilla de acero cromado.
- Para otros tamaños o composiciones consultar.

Código	Modelo	Dimensiones (mm)	Nº Estantes	P.V.P.
CATUO2P30	SP-30-2	760x450x100	2	334
CATUO2P36	SP-36-2	910x450x100	2	336
CATUO2O30	SO-30-2	760x610x100	2	366
CATUO2O36	SO-36-2	910x610x100	2	376
CATUO3P30	SP-30	760x450x100	3	414
CATUO3P36	SP-36	910x450x100	3	417
CATUO3O30	SO-30	760x610x100	3	461
CATUO3O36	SO-36	910x610x100	3	476



CARROS DE SERVICIO ACERO INOXIDABLE - DESBRASAR - MESAS MÓVILES

CARROS DE SERVICIO ACERO INOXIDABLE SERIE ECONÓMICA

- Completamente fabricados en Acero Inoxidable.
- 4 ruedas giratorias, dos de ellas con freno.
- Dimensiones bandeja: 80x50cm.
- Capacidad de carga por estante: 50 kg.

Código	Modelo	Dimensiones (mm)	Nº Estantes	P.V.P.
CASVO8052	8052	860x540x920	2	220
CASVO8050	8050	860x540x920	3	280



CARROS DE SERVICIO ACERO INOXIDABLE REFORZADOS

- Carros de servicio fabricados en acero inoxidable AISI304 (espesor 1mm) con 2 Y 3 estantes.
- Desmontables.
- Dimensiones bandeja: 84.5 x 52 cm
- 4 ruedas giratorias dos de ellas con freno (ϕ 100 mm).
- Capacidad de carga por estante: 80 kg.

Código	Modelo	Dimensiones (mm)	Nº Estantes	P.V.P.
CASVOS120	S120X	860x550x900	2	350
CASVOS122	S122X	860x550x900	3	450



CARRO ESPECIAL PARA DESBRASAR

- Construido en acero inoxidable AISI 304 (espesor 1 mm).
- 4 ruedas giratorias con parachoques, dos de ellas con freno.
- Estanques estancos para evitar la caída de líquidos.
- Separación entre estantes: 43,5 cm.
- Capacidad de carga por estante: 80 kg.

Código	Modelo	Dimensiones (mm)	P.V.P.
CASVOD120	D120X	850x550x900	375
CASVO00BA	BA	Cubo basura	30
CASVO00CU	CU	Cubo Cubiertos	25



MESA MÓVIL - CARRO BANDEJAS GASTRONORM BAJO

- Construido en acero inoxidable AISI 304.
- Estructura en tubos redondo de 25mm de diámetro con plano de apoyo superior.
- 9 niveles disponibles.
- 4 ruedas de 100mm de diámetro.

Código	Modelo	Dimensiones (mm)	P.V.P.
CABAO0911	911	620x380x930	330
CABAO0912	912	620x730x930	390



CARROS PORTAPLATOS Y BANDEJAS

CARROS PORTAPLATOS Y BANDEJAS POLIETILENO - METRO

- Se acomodan a platos y bandejas de diferentes tamaños.
- Construcción monobloque en polietileno alimentario de alta densidad con doble pared inyectada de poliuretano (libre de CFC).
- Funda protectora incorporada.
- Con aditivo antimicrobiano **MICROBAN**.
- Posibilidad de divisores opcionales (no incluidos)
- Capacidad aproximada de 60 platos por columna.
- Capacidad aproximada de 80 bandejas por columna.
- 4 ruedas giratorias de 127mm de Ø, dos de ellas con freno.



SSD16



DSD11

Código	Modelo	Dimensiones (mm)	P.V.P.
CAPBO0016	SSD16 (Simple)	1007x550x837	1.064
CAPBO0011	DSD11 (Doble)	1007x739x812	1.280
CAPB00110	A110 (juego divisores: 1 guía y 2 divisores)		144
CAPB00115	A115 (divisor adicional)		47

CARRO PORTAPLATOS Y BANDEJAS POLIETILENO

- Se acomodan a platos y bandejas de diferentes tamaños.
- Fabricados en polietileno de alta densidad, gran resistencia.
- Funda protectora incorporada.
- Juego de 2 divisores incluidos.
- 4 ruedas giratorias, dos de ellas con freno.



A3

Código	Modelo	Dimensiones (mm)	P.V.P.
CAPBO00A3	A3	980x585x880	725

CARROS PORTAPLATOS Y BANDEJAS ACERO INOXIDABLE

- Fabricados en Acero Inoxidable AISI-304 (espesor 1mm).
- Adecuados para diferentes diámetros de platos.
- Base inclinada para una mayor seguridad
- Divisores de varilla incluidos.
- 4 ruedas giratorias con parachoques, 2 con freno.
- Capacidad: P100X - 200 platos / P102X - 400 platos



P100X



P102X

Código	Modelo	Dimensiones (mm)	P.V.P.
CAPPO100X	P100X (Simple)	980x520x750	480
CAPBO102X	P102X (Doble)	980x820x750	750

CARROS BANDEJEROS GASTRONORM - FUNDAS PROTECCIÓN - PARRILLAS ACERO

CARROS BANDEJEROS GASTRONORM ACERO INOXIDABLE - SERIE ECÓNOMICA

- Fabricados en Acero Inoxidable.
- Incluye como dotación sistema de cierre en ambos lados para evitar la caída de bandejas durante el desplazamiento.
- Separación entre niveles 80 mm.
- En el carro E46 (pastelero) entrada de las bandejas es por el lado de 40cm.



Código	Modelo	Dimensiones (mm)	Nº Guías	P.V.P.
CABAOE011	E11	380x550x1735	14 GN 1/1	340
CABAOE021	E21	590x670x1735	14 GN 2/1	420
CABAOE646	E46	470x650x1735	16 60X40	415

CARRO UNIVERSAL AJUSTABLE ACERO INOXIDABLE

- Completamente fabricados en Acero Inoxidable.
- Extensible (desde 33 hasta 53 cm), válido para casi cualquier tipo de bandeja.
- Separación entre niveles 11cm.
- 4 ruedas giratorias, dos de ellas con freno.
- Disponibles dos modelos
 - UNI-12, de un cuerpo, para 12 bandejas
 - UNI-24 de dos cuerpos, para 24 bandejas.



Código	Modelo	Dimensiones (mm)	Nº Estantes	P.V.P.
CABAU0012	UNI-12	40/60x67x180	12	1.275
CABAU0024	UNI-24	76/116x67x180	24	1.925

FUNDAS DE PROTECCIÓN PARA CARRO

Fundas reutilizables

- De PVC transparente y espesor 200 micras.
- Equipadas con cierres cremallera y bordes reforzados
- Lavado a mano

Código	Modelo	Dimensiones (mm)	P.V.P.
CABAF7748	7448	GN 2/1 Y Carro Platos preparados	146
CABAF7758	7758	GN 1/1	133

Fundas isotérmicas

- De material isoterma. Equipada con un sistema cierre/apertura rápido.
- Lavado a mano.


Código	Modelo	Dimensiones (mm)	P.V.P.
CABAF0100	100	GN 2/1 Y Carro Platos preparados	255



PARRILLAS PARA CARRO BANDEJERO

- Fabricadas en acero inoxidable 18/10.
- Varillas de diámetro 5mm y 2mm en los modelos GN 1/1 y Pastelera
- Varillas de diámetro 7mm y 5mm en las GN 2/1 y reforzadas.

Código	Modelo	Dimensiones (mm)	P.V.P.
PAAIO0011	Gastronorm 1/1	530x325	15
PAAIO0R11	Gastronorm 1/1 Reforzada	530x325	19
PAAIO0021	Gastronorm 2/1	530x650	35
PAAIO6040	Pastelera	600X400	21



CARROS CAFETERÍA - BANDEJAS - CARROS DISPENSADORES - CARROS PLATAFORMA

CARROS DE CAFETERÍA

- Diseño en Acero Inoxidable Inox. 304 con estructura en tubo cuadrado de 25x25mm.
- Soportes de las bandejas varilla de acero inoxidable. (60mm)
- 12 niveles disponibles.
- Separación entre niveles 11.5 cm.
- Válidos para bandejas estándar: 37x53cm y fast-food.
- Entrada 385mm.
- Dispone de 4 ruedas giratorias (Ø100mm) dos de ellas con freno, que permiten un fácil y cómodo desplazamiento de la unidad.

Código	Modelo	Dimensiones (mm)	Nº Guías	P.V.P.
CABAO106X	B106X	450x620x1650	12	430
CABAO108X	B108X	860x620x1650	12	655



B106X



B108X

BANDEJAS DE FASTFOOD Y CAFETERÍA

- Fabricadas en polipropileno alimentario.
- Fácil de secar. Superficie anti rayado. Utilización desde -15°C hasta +100°C.
- Adaptables a nuestra gama de Carros de Cafetería
- Diferentes colores disponibles (ver imagen, las dos últimas sólo disponible cafetería).

Código	Modelo	Dimensiones (mm)	Pedido mínimo	P.V.P.
BAFFO00XX	Fast Food	350x270x20	12 unidades	8
BACAO00XX	Cafetería	460x360x20	10 unidades	11



CARROS DISPENSADORES DE BANDEJAS

- Construidos en acero inoxidable AISI 304.
- Parachoques en las esquinas.
- 4 ruedas giratorias, dos de ellas con freno.

Código	Modelo	Dimensiones (mm)	P.V.P.
CADBO180X	D180X	590 x 590 x 900	550
CADBO182X	D182X	590 x 590 x 900+500	800



D180X



D182X

CARRO PLATAFORMA ACERO INOXIDABLE ASA PLEGABLE

- Fabricado completamente en acero inoxidable.
- Asa plegable, abatible.
- 2 ruedas giratorias y 2 ruedas fijas.
- Capacidad de carga: 150 kg.

Código	Modelo	Dimensiones (mm)	P.V.P.
CAPTO7448	7448	740x480x870	305



ALMACENAJE DE PLATOS PREPARADOS - CARRO ESCURRIDOR

ALMACENAJE DE PLATOS PREPARADOS ACERO INOXIDABLE

- Construcción en Acero Inoxidable.
- Adecuado para casi cualquier tipo de recipiente (platos, cuencos, fuentes, etc).
- Carga máxima por nivel 4 Kg.

Código	Modelo	Dimensiones (mm)	Capacidad Platos	P..V.P.
--------	--------	------------------	------------------	---------

SISTEMA FIJO

ESPPO001	8620	570x320x850	30 platos de hasta Ø 200 mm	460
----------	------	-------------	-----------------------------	-----

SISTEMA MOVIL


CAPPO001	8680	630x660x1750	120 platos de hasta Ø 200 mm	1.350
----------	------	--------------	------------------------------	-------

FUNDAS DE PROTECCIÓN SISTEMA MOVIL

Código	Modelo	Dimensiones (mm)	P.V.P.
CABAF7748	7448	Funda de vinilo reutilizable	146
CABAF7758	7758	Funda Isotérmica	255



8620



8660

ALMACENAJE DE PLATOS PREPARADOS ACERO BARNIZADO

- Estructura en acero barnizado con soportes planos plastificados.
- Aros soportes de platos disponibles en dos versiones:
 - de 20 cm para platos de 24 cm hasta 31 cm
 - de 14 cm para platos de 18 cm hasta 23 cm.

Código	Modelo	Dimensiones	Capacidad	Ø Platos	P.V.P.
--------	--------	-------------	-----------	----------	--------

SISTEMA FIJO A PARED

ESPPO0120	PP120	200x360x800	12	240-310	125
ESPPO0121	PP121	200x360x800	12	180-230	120

SISTEMA FIJO SOBRE ENCIMERA

ESPPO0520	PP520	600x600x1000	52	240-310	375
ESPPO0521	PP521	600x600x1000	52	180-230	355

SISTEMA MOVIL

CAPPO0960	PP960	740x740x1850	96	240-310	710
CAPPO0961	PP961	740x740x1850	96	180-230	675



Fijo a pared



Fijo a encimera



Móvil

CARRO ESCURRIDOR DE PLATOS Y VASOS

- Fabricado completamente en acero inoxidable AISI 304 (tubo de 25 mm. de diámetro)
- Bandeja inferior para recoger el agua.

Código	Modelo	Dimensiones (mm)	Capacidad	P.V.P.
--------	--------	------------------	-----------	--------

CSP100/TP TODO PLATOS (248 platos)

CAESO0100	CSP100/TP	885x670x1290	248	750
-----------	-----------	--------------	-----	-----

CSP100V PLATOS Y VASOS (Bandeja superior escurre vasos)

CAESO100V	CSP100/V	885x670x1290	186	790
-----------	----------	--------------	-----	-----



CSP100/V

CARROS Y ARMARIOS CALIENTAPLATOS - CARROS DISPENSADORES DE BANDEJAS

CARRO DISPENSADOR DE PLATOS CALIENTES/NEUTRO A NIVEL CONSTANTE

- Construidos en acero inoxidable AISI 304.
- Interruptor luminoso y termostato regulable 30-90°C
- Parachoques en las esquinas. 4 ruedas giratorias, dos con freno.
- Capacidad de 40-60 platos por columna según su espesor.

Código	Modelo	Dimensiones (mm)	Ø Plato (mm)	Calor	Nº Pozos	P.V.P.
--------	--------	------------------	--------------	-------	----------	--------

CARROS CON 1 SILO

CADPO100X	D100X	500x480x940	180-260	Neutro	1	680
CADPO102X	D102X	500x480x940	180-260	Si	1	910
CADPO106X	D106X	500x480x940	240-320	Neutro	1	680
CADPO108X	D108X	500x480x940	240-320	Si	1	910

CARROS CON 2 SILOS

CADPO110X	D110X	720x440x940	180-260	Neutro	2	920
CADPO112X	D112X	720x440x940	180-260	Si	2	1.200
CADPO116X	D116X	720x440x940	240-320	Neutro	2	1.050
CADPO118X	D118X	720x440x940	240-320	Si	2	1.340

CARROS CON 4 SILOS

CADPO130X	D130X	720x720x940	180-260	Neutro	4	1.320
CADPO132X	D132X	720x720x940	180-260	Si	4	1.720
CADPO136X	D136X	720x720x940	240-320	Neutro	4	1.560
CADPO138X	D138X	720x720x940	240-320	Si	4	1.990



D108X

D118X



D138X

ARMARIOS CALIENTES PARA PLATOS

- Completamente fabricados en Acero Inoxidable.
- Los platos se sitúan en 2 niveles.
- Potencia 750 W.
- Temperatura máxima: 85° C.
- Capacidad: Simple (55/60 platos) - Doble (110/120 platos)

Código	Modelo	Dimensiones (mm)	Dimensiones interiores (mm)	Peso (kg)	P.V.P.
ARCAO0001	SIMPLE	450x450x850	430x425x755	32	550
ARCAO0002	DOBLE	750x450x850	730x425x755	45,5	800



SIMPLE



DOBLE

CARROS CALIENTES

- Perfectos para la entrega de platos por encima de los 65°C recomendados.
- El aporte de humedad que ofrecen impide que los alimentos pierdan jugosidad.
- Construidos en acero inoxidable AISI 304 18/10 con doble pared aislada con lana de roca.
- Guías realizadas en una sola pieza (monoblock), para recipientes o parrillas GN.
- Bloque calórico extraíble, resistencia ventilada y recipiente para el aporte de humedad.
- Panel de mandos con interruptor luminoso de puesta en marcha, piloto indicador de funcionamiento de resistencia y termostato digital.
- Puertas en acero inoxidable con marco de burlete en silicona, bisagras 180° y cierre con tirador con llave.
- Potencia: 3000 W (230V/1/50Hz).
- Para otras medidas y modelos consultar.

NOVEDAD

Código	Modelo	Descripción	Dimensiones (mm)	P.V.P.
CACLOACR1	ACR-B	10 GN 2/1 Ó 10 GN 1/1	700x805x1150	2.390
CACLOACRB	ACR-1	20 GN 2/1 Ó 40 GN 1/1	700x805x1740	2.886



ACR-B

ACR-1

CARROS LAVANDERÍA – CARROS LIMPIEZA

CARRO RECOGIDA DE ROPA. MOD. 130B

- Carro de lavandería para la recogida de ropa sucia.
- Con recubrimiento protector “Epoxy”
- Desmontables.
- Bolsa para ropa incluida.
- 4 ruedas giratorias con parachoques, dos de ellas con freno.



Código	Modelo	Dimensiones (mm)	P.V.P.
CARRO130B	130B	900 x 610 x 900	265

CARRO CLASIFICACIÓN Y REPARTO DE ROPA

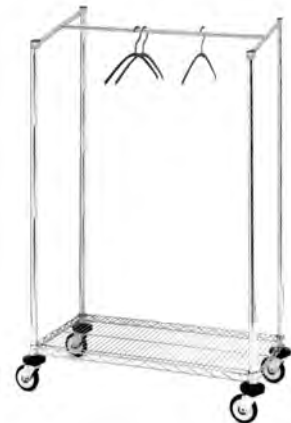
- Carro con estructura construida en acero cromado.
- Para otras dimensiones o acabados consultar.
- 4 ruedas giratorias de Ø125 cm, 2 de ellas con freno.
- El carro está compuesto de:
 - 6 estantes.
 - 15 separadores (3 x nivel).
 - 20 placas identificativas (4)



Código	Modelo	Dimensiones (mm)	P.V.P.
CARLO1848	RL-1848	1220 x 450 x 1725	990

CARROS PERCHERO

- Carro construido con un estantes de varilla de acero cromado y una barra soporte de perchas de acero Inox 304 .
- 4 ruedas giratorias de 125 cm de diámetro, dos de ellas con freno.
- Para otras dimensiones u acabados (acero inox., baño protector “epoxy”) consultar.



Código	Modelo	Dimensiones (mm)	P.V.P.
CAPEO1836	PE-1836	910x450x2050	252
CAPEO1848	PE-1848	1220x450x2050	269
CAPEO1860	PE-1860	1520x450x2050	286

CARRO DE SERVICIO DE HABITACIONES

- Fabricado en polietileno gris de alta densidad y resistencia.
- Gran capacidad de almacenamiento.
- Asas integradas para una fácil movilidad.
- Dos ruedas giratorias.



Código	Modelo	Dimensiones (mm)	P.V.P.
CASHO0SH1	SH1	1460x540x1200	350

CARRO DE LIMPIEZA

- Construido en polietileno gris de alta densidad y resistencia.
- Gran capacidad de almacenamiento.
- Soportes y colgadores para todos los útiles de limpieza.
- Dos ruedas giratorias.



Código	Modelo	Dimensiones (mm)	P.V.P.
CALIO0LI1	LI1	1130x470x970	155

MESAS DE TRABAJO - FREGADEROS - MESAS CAFETERO Y CONTRA-MOSTRADOR

MESAS DE TRABAJO

- . Encimeras y estantes de acero inoxidable AISI 304 18/10 con omegas de refuerzo y acabado satinado.
- . Frontal de 65 mm en punto redondo, totalmente soldado.
- . Patas extensibles para elevar la altura de las mesas a 900 mm.
- . Estructuras desmontables para facilitar su transporte y almacenaje.
- . Mesa mural: Peto posterior de 100 mm en punto redondo sanitario, totalmente soldado.
- . **Para otras modelos y dimensiones consultar.**

NOVEDAD

Modelo	Dimensiones (mm)	Código Mesa central	P.V.P. Mesa central	Código Mesa mural	P.V.P. Mesa mural
M6100	1000x600x850	METRO610C	427	METRO610M	435
M6120	1200x600x850	METRO612C	439	METRO612M	451
M6140	1400x600x850	METRO614C	483	METRO614M	489
M6160	1600x600x850	METRO616C	511	METRO616M	521



Mesa Central

Mesa Mural

FREGADEROS

- . **Fregadero:** Construido en acero inoxidable. Cubetas embutidas con protección antisonora. Válvula desagüe y rebosadero. Peto posterior y frontal de 30 mm.
- . **Bastidor:** Patas cuadradas de 40x40 mm de acero inoxidable altura regulable hasta 900 mm.
- . **Estante inferior opcional. Grifo no incluido (ver página 27).**
- . **Para otras modelos y dimensiones consultar.**

NOVEDAD

Código	Modelo	Dimensiones (mm)	P.V.P. Fregadero + Bastidor	P.V.P. Estante adicional	
FREGADEROS 1000x600 - Cubeta 400x400x250mm					
	FR60O101D	F6100-1D	1000x600x900	563	132
	FR60O101I	F6100-1I	1000x600x900	563	132
	FR60O102C	F6100-2C	1000x600x900	733	132
FREGADEROS 1200x600 - Cubeta 500x400x250mm					
	FR60O121D	F6120-1D	1200x600x900	583	146
	FR60O121I	F6120-1I	1200x600x900	583	146
	FR60O122C	F6120-2C	1200x600x900	759	146



**Estante inferior opcional
Grifo no incluido**

MESAS CAFETERO Y MESAS CONTRA-MOSTRADOR

- . Exterior construido en acero inoxidable AISI 304.
- . Altura peto trasero 100 mm. Frontal de 65 mm en punto redondo.
- . Dotados de trasera inoxidable.
- . Patas con taco regulable.
- . **Para otras modelos y dimensiones consultar.**

NOVEDAD

Código	Modelo	Dimensiones (mm)	P.V.P.
MESA CAFETERO			
MECFO6100	MCF-6100	1000x600x1050	749
MECFO6150	MCF-6150	1500x600x1050	973
MESA CONTRA-MOSTRADOR			
MECMO6100	MCM-6100	1000x600x1050	619
MECMO6150	MCM-6150	1500x600x1050	767



Mesa Cafetero

Mesa Contra-mostrador

ESTANTERÍAS TECNOSHELF PARA CÁMARA Y ALMACENAMIENTO EN GENERAL

- Capacidad de carga 200Kg por estante.
- Estructura metálica de gran resistencia con dos posibilidades de acabado:
 - Acero Inoxidable. Soportes y marcos de los estantes fabricados en INOX 304, perfecta para las condiciones más extremas (cámaras frigoríficas, exteriores, ambientes salinos, etc.).
 - Acero galvanizado con baño protector "Epoxi" antibacteriano de color gris para almacenamiento en general.
- Cubiertas plásticas antibacterianas que se pueden retirar para una fácil limpieza, incluso se pueden lavar en el lavavajillas.
- Montaje sencillo, sin herramientas. Permiten la instalación de ruedas y otros accesorios.

ESTANTERÍA TECNOSHELF - ESTRUCTURA ACERO INOXIDABLE - INOX 304

ACERO INOX-304 - 100% de Garantía frente a la oxidación por humedad.

ESTANTES ACERO INOXIDABLE INOX-304

Código	Modelo	Dimensiones (mm)	P.V.P.
ESPIR1836	IP1836	910 x 460	37
ESPIR1842	IP1842	1070 x 460	41
ESPIR1848	IP1848	1220 x 460	45
ESPIR1854	IP1854	1370 x 460	49
ESPIR1860	IP1860	1520x 460	53
ESPIR1872	IP1872	1830 x 460	61

SOPORTES ACERO INOXIDABLE INOX-304

Código	Modelo	Dimensiones (mm)	P.V.P.
ESPIS0015	SI15	150	7
ESPIS0036	SI36	360	12
ESPIS0086	SI86	860	24
ESPIS0137	SI137	1370	35
ESPIS0150	SI150	1500	38
ESPIS0160	SI160	1600	41
ESPIS0183	SI183	1830	46
ESPIS0216	SI216	2160	54
ESPIS0244	SI244	2440	60



ESTANTERÍA TECNOSHELF - ESTRUCTURA "EPOXY" GRIS

- Por su precio perfectas para cualquier tipo de almacenamiento donde la humedad no sea excesiva.
- Acero galvanizado con baño protector "Epoxi" antibacteriano de color gris.

ESTANTES EPOXY GRIS

Código	Modelo	Dimensiones (mm)	P.V.P.
ESPER1836	PE1836	910 x 460	21
ESPER1842	PE1842	1070 x 460	25
ESPER1848	PE1848	1220 x 460	28
ESPER1854	PE1854	1370 x 460	31
ESPER1860	PE1860	1520x 460	33
ESPER1872	PE1872	1830 x 460	38

SOPORTES EPOXY GRIS

Código	Modelo	Dimensiones (mm)	P.V.P.
ESPES0015	SE15	150	4.5
ESPES0036	SE36	360	6.5
ESPES0086	SE86	860	12
ESPES0137	SE137	1370	16
ESPES0150	SE150	1500	18
ESPES0160	SE160	1600	19
ESPES0183	SE183	1830	21
ESPES0216	SE216	2160	24
ESPES0244	SE244	2440	27



ESTANTERÍAS TECNOSHELF COMPLETAS - ACCESORIOS TECNOSHELF

ESTANTERIAS TECNOSHELF COMPLETAS CON 4 NIVELES

Dimensiones (mm)	Composición	Código Tecnosshelf Inox-304	P.V.P.	Código Tecnosshelf Epoxy Gris	P.V.P.
91 x 46 x 183	91	ESPIR4091	332	ESPER4091	168
107 x 46 x 183	107	ESPIR4107	348	ESPER4107	184
122 x 46 x 183	122	ESPIR4122	364	ESPER4122	196
137 x 46 x 183	137	ESPIR4137	380	ESPER4137	208
152 x 46 x 183	152	ESPIR4152	396	ESPER4152	216
183 x 46 x 183	183	ESPIR4183	428	ESPER4183	236
198 x 46 x 183	91+107	ESPIR4198	604	ESPER4198	326
214 x 46 x 183	107+107	ESPIR4214	620	ESPER4214	338
229 x 46 x 183	107+122	ESPIR4229	636	ESPER4229	350
244 x 46 x 183	122+122	ESPIR4244	652	ESPER4244	366
259 x 46 x 183	122+137	ESPIR4259	668	ESPER4259	378
274 x 46 x 183	137+137	ESPIR4274	684	ESPER4274	390
289 x 46 x 183	137+152	ESPIR4289	700	ESPER4289	398
304 x 46 x 183	152+152	ESPIR4304	716	ESPER4304	406
320 x 46 x 183	137+183	ESPIR4320	732	ESPER4320	418
335 x 46 x 183	152+183	ESPIR4335	746	ESPER4335	426
366 x 46 x 183	183+183	ESPIR4366	780	ESPER4366	446



ACCESORIOS ESTANTERÍAS TECNOSHELF

Gancho en "S"

Código	Modelo	P.V.P.
ESPI06840	Gancho en "S"	2

Ruedas

RUNO00100	Rueda normal Ø 100mm	18
RUNO00125	Rueda normal Ø 125mm	19
RUFR00100	Rueda freno Ø 100mm	23
RUFR00125	Rueda freno Ø 125mm	24

Barra

ESPI08181	Barra 46cm inox	9
ESPI08361	Barra 91cm inox	15
ESPI08421	Barra 107cm inox	16
ESPI08481	Barra 122cm inox	18
ESPI08521	Barra 137cm inox	20
ESPI08601	Barra 152cm inox	22
ESPI08721	Barra 183cm inox	26

Barra en "U"

ESPI0836U	Barra en "U" 91x46cm inox	29
ESPI0842U	Barra en "U" 107x46cm inox	31
ESPI0844U	Barra en "U" 122x46cm inox	33
ESPI0852U	Barra en "U" 137x46cm inox	35
ESPI0860U	Barra en "U" 152x46cm inox	37
ESPI0872U	Barra en "U" 183x46cm inox	41

Perchero colgador

ESPI0836A	Barra para perchero 91x46cm inox	42
ESPI0842A	Barra para perchero 107x46cm inox	46
ESPI0844A	Barra para perchero 122x46cm inox	49
ESPI0852A	Barra para perchero 137x46cm inox	53
ESPI0860A	Barra para perchero 152x46cm inox	56
ESPI0872A	Barra para perchero 183x46cm inox	62



Gancho en "S"



Ruedas



Barra lateral



Barra en "U"



Perchero colgador

ESTANTERÍAS DE VARILLA - ESTANTERIA DE BOTELLAS

ESTANTERÍA BRITE - OLYMPIC

- Gran capacidad de carga: 360 Kg. en baldas hasta 122 cm. y 275 Kg. hasta 152 cm. Capacidad de carga total: 910 Kg.
- Su diseño permite la libre circulación del aire, facilitando la visibilidad y dificultando la acumulación de suciedad.
- Estantes graduables cada 25 mm. Permite la utilización de ruedas y otros accesorios.

ESTANTES BRITE - OLYMPIC

Código	Modelo	Dimensiones (mm)	P.V.P.
ESSBR1824	J1824	610x450	42
ESSBR1830	J1830	760x450	43
ESSBR1836	J1836	910x450	44
ESSBR1842	J1842	1060x450	52
ESSBR1848	J1848	1220x450	54
ESSBR1860	J1860	1520x450	64
ESSBR2424	J2424	610x610	52
ESSBR2430	J2430	760x610	54
ESSBR2436	J2436	910x610	55
ESSBR2448	J2448	1220x610	67
ESSBR2460	J2460	1520x610	79

SOPORTES BRITE - OLYMPIC

Código	Modelo	Dimensiones (mm)	P.V.P.
ESSBS0074	J74C	189	21



ESTANTERÍAS BRITE COMPLETAS

Código	Dimensiones (mm)	P.V.P.
ESSBR4061	61x45x190	252
ESSBR4076	76x45x190	256
ESSBR4091	91x45x190	260
ESSBR4106	106x45x190	292
ESSBR4122	122x45x190	300
ESSBR4152	152x45x190	340
ESSBR6061	61x61x190	292
ESSBR6076	76x61x190	300
ESSBR6091	91x61x190	304
ESSBR6122	122x61x190	352
ESSBR6152	152x61x190	400

ESTANTERÍA BOTELLAS - METRO

- Los estantes y soportes se venden por separado.
- Sobre la primera fila de botellas se puede apilar una segunda y así sucesivamente.

ESTANTES BOTELLAS

Código	Modelo	Dimensiones (mm)	Nº Botellas	P.V.P.
ESSEW1436	W1436C	910x350	9 por nivel	102
ESSEW1448	W1448C	1220x350	12 por nivel	116

SOPORTES PARA ESTANTERÍAS DE BOTELLAS

Código	Modelo	Dimensiones (mm)	P.V.P.
ESSES0013	13P	37	18
ESSES0027	27P	70	21
ESSES0033	33P	88	23
ESSES0054	54P	138	27
ESSES0063	63P	160	28
ESSES0074	74P	190	30
ESSES0086	86P	220	38




Como opción se pueden instalar soportes suelo (que se pueden fijar al suelo 9993Z) para darle mayor consistencia al sistema).

ESTANTERÍAS “SÚPER ERECTA” - METRO

ESTANTES “SÚPER ERECTA”

Código	Modelo	Dimensiones (mm)	P.V.P.
ESSER1424	1424N	610x350	70
ESSER1430	1430N	760x350	75
ESSER1436	1436N	910x350	78
ESSER1448	1448N	1220x350	91
ESSER1824	1824N	610x450	70
ESSER1830	1830N	760x450	80
ESSER1836	1836N	910x450	81
ESSER1848	1848N	1220x450	96
ESSER1860	1860N	1520x450	112
ESSER1872	1872N	1830x450	135
ESSER2430	2430N	760x610	95
ESSER2436	2436N	910x610	100
ESSER2448	2448N	1220x610	120
ESSER2460	2460N	1520x610	143

- Gran capacidad de carga: 360 Kg. en baldas de hasta 122 cm. y 275 Kg. en las de hasta 152 cm. Capacidad de carga total: 910 Kg.
- Su diseño permite la libre circulación del aire, facilitando la visibilidad y dificulta la acumulación de suciedad.
- Estantes graduables cada 25 mm. a lo largo de los soportes.
- Permite colocar ruedas y la utilización de gran cantidad de accesorios.



SOPORTES “SÚPER ERECTA”

Código	Modelo	Dimensiones (mm)	P.V.P.
ESSES0013	13P	37	18
ESSES0027	27P	70	21
ESSES0033	33P	88	23
ESSES0054	54P	138	27
ESSES0063	63P	160	28
ESSES0074	74P	190	30
ESSES0086	86P	220	36



- Graduables cada 25mm.
- Pata niveladora incorporada.
- Posibilidad de instalar ruedas.

PALOMILLAS “SÚPER ERECTA” PARA REPISAS MURALES

- Tornillos no incluidos, deben ser seleccionados según el tipo de pared.

Código	Modelo	Dimensiones (mm)	P.V.P.
ESSE0D14C	1WD14C	Palomilla Súper Erecta 1 nivel 35 cm.	40
ESSE0D18C	1WD18C	Palomilla Súper Erecta 1 nivel 45 cm.	41



ESTANTERÍAS COMPLETAS “SÚPER ERECTA” - 4 NIVELES

Código	Dimensiones (mm)	P.V.P.
ESSER4061	61x45x190	400
ESSER4076	76x45x190	440
ESSER4091	91x45x190	444
ESSER4122	122x45x190	504
ESSER4152	152x45x190	568
ESSER4183	183x45x190	660
ESSER4228	228x45x190	976
ESSER4244	244x45x190	976
ESSER4274	274x45x190	1.040
ESSER4305	305x45x190	1.104
ESSER6076	76x61x190	500
ESSER6091	91x61x190	520
ESSER6122	122x61x190	600
ESSER6152	152x61x190	692
ESSER6228	228x61x190	1.160
ESSER6244	244x61x190	1.168
ESSER6274	274x61x190	1.260
ESSER6305	305x61x190	1.352



ACCESORIOS PARA ESTANTERÍAS “SÚPER ERECTA” Y “ERECTA”

ACCESORIOS PARA ESTANTERÍAS “SÚPER ERECTA” Y “ERECTA”

Código	Modelo	Descripción	P.V.P.
GANCHO EN “S” - SUPER ERECTA			
ESSE09995	9995Z	Gancho en “S” (2 x nivel)	4



Gancho “S” SúperErecta



Gancho “esquina” Erecta

GANCHO EN “ESQUINA” - ERECTA			
ESSE09999	9999Z	Gancho “Erecta” (2 x nivel)	5

RUEDAS			
RUNO00100		Rueda normal Ø 100mm	18
RUNO00125		Rueda normal Ø 125mm	19
RUFR00100		Rueda freno Ø 100mm	23
RUFR00125		Rueda freno Ø 125mm	24
ESSE09992		Amortiguador rueda	15

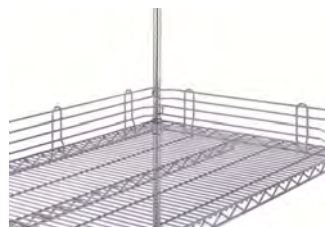


Ruedas



Amortiguador rueda

REBORDES			
ESSE00L14	L14N-4C	Reborde para estante 35 cm	20
ESSE00L18	L18N-4C	Reborde para estante 45 cm	21
ESSE00L24	L24N-4C	Reborde para estante 61 cm	24
ESSE00L30	L30N-4C	Reborde para estante 76 cm	29
ESSE00L36	L36N-4C	Reborde para estante 91 cm	33
ESSE00L48	L48N-4C	Reborde para estante 122 cm	40
ESSE00L60	L60N-4C	Reborde para estante 152 cm	43
ESSE00L72	L72N-4C	Reborde para estante 183 cm	53



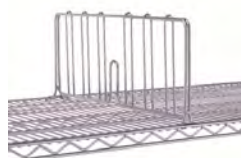
Rebordos



Varilla

VARILLA			
ESSE0R72C		Varilla	15
ESSE09084		Clip para varilla	1

SEPARADOR			
ESSE0DD14	DD14C	Separador estantes (35 cm.)	22
ESSE0DD18	DD18C	Separador estantes (45 cm.)	28
ESSE0DD24	DD24C	Separador estantes (61 cm.)	37



Separador




Soporte Suelo

SOPORTE SUELO			
ESSE09993	9993Z	Soportes suelo	15

ABRAZADERA POSTE			
ESSE09994	9994Z	Abrazadera poste	7



Abrazadera Poste



Placa Inscripciones

PLACA PARA INSCRIPCIONES			
ESSE09990	9990Z	Placa para inscripciones	4

ASA CURVA (CARROS TODO USO)			
ESSE00H3C	H3C	Asa curva (45 cm.)	49
ESSE00H5C	H5C	Asa curva (61 cm.)	50

GUIA PARA BANDEJAS			
ESSE015SN	15SN	Guía bandejero (11 bandejas)	84
ESSE020SN	20SN	Guía bandejero (11 bandejas)	87



Guía Bandejero



Asa curva

BARRA LATERAL			
ESSE0H118	H-118C	H-118C Barra de 45 cm.	24
ESSE0H124	H-124C	H-124C Barra de 61 cm.	25
ESSE0H130	H-130C	H-130C Barra de 76 cm.	29
ESSE0H136	H-136-C	H-136C Barra de 91 cm.	30
ESSE0H148	H-148C	H-148C Barra de 122 cm.	34



Barra



Gancho para perchero


GANCHO PARA PERCHERO			
ESSE018NC	18NC	Gancho para perchero (x2)	15

ESTANTERÍAS “ERECTA” - METRO

- **Gran capacidad de carga:** 360 Kg. en baldas de hasta 122 cm. y 275 Kg. en las de hasta 152 cm. Capacidad total: 910 Kg.
- Su diseño permite la libre circulación del aire, facilitando la visibilidad y dificulta la acumulación de suciedad.
- Estantes graduables cada 127 mm. a lo largo de los soportes.
- Permite la utilización de gran cantidad de accesorios.

ESTANTES “ERECTA”

Código	Modelo	Dimensiones (mm)	P.V.P.
ESERR1224	1224	610x300	47
ESERR1236	1236	910x300	65
ESERR1248	1248	1220x300	81
ESERR1260	1260	1520x300	107
ESERR1824	1824	610x450	64
ESERR1836	1836	910x450	83
ESERR1848	1848	1220x450	107
ESERR1860	1860	1520x450	134



SOPORTES “ERECTA”

- Estantes graduables cada 127mm.
- Pata niveladora incorporada.

Código	Modelo	Dimensiones (mm)	P.V.P.
ESERS1272	1272	1860x300	77
ESERS1287	1287	2240x300	81
ESERS1872	1872	1860x450	88
ESERS1887	1887	2240x450	95



PALOMILLAS “ERECTA” PARA REPISAS MURALES

- Tornillos no incluidos, deben ser seleccionados según el tipo de pared.
- Dos palomillas por nivel.

Código	Modelo	Dimensiones (mm)	P.V.P.
ESERS2WB1	12WB1	1 nivel, 30 cm.	19
ESERS2WB3	12WB3	2 niveles, 30 cm.	30
ESERS8WB1	18WB1	1 nivel, 45 cm.	21
ESERS8WB3	18WB3	2 niveles, 45 cm.	34



ESTANTERÍAS COMPLETAS “ERECTA” - 4 NIVELES

Código	Dimensiones (mm)	P.V.P.
ESERR3061	61x30x186	342
ESERR3091	91x30x186	414
ESERR3122	122x30x186	478
ESERR3152	152x30x186	582
ESERR3213	213x30x186	815
ESERR3244	244x30x186	879
ESERR3274	274x30x186	983
ESERR3305	305x30x186	1.087
ESERR4061	61x45x186	432
ESERR4091	91x45x186	508
ESERR4122	122x45x186	604
ESERR4152	152x45x186	712
ESERR4213	213x45x186	1.023
ESERR4244	244x45x186	1.120
ESERR4274	274x45x186	1.228
ESERR4305	305x45x186	1.336



ESTANTERÍAS "METROMAX" - METRO

- Construidas en materiales plásticos (fibra de vidrio, poliéster, polipropileno), que le confieren gran resistencia. Soporta pesos por estante que van desde los 360 Kg. en baldas de hasta 122 cm. a 270 Kg. en las de 183 cm.
- Los estantes se pueden graduar cada 13 mm. a lo largo de los soportes.
- Cubiertas desmontables para facilitar su limpieza.
- Garantizados al 100% contra la corrosión.
- Permite colocar ruedas y la utilización de gran cantidad de accesorios.



ESTANTES "METROMAX"

Dimensiones (mm)	Código REJILLA	Modelo REJILLA	P.V.P. REJILLA	Código LISO	Modelo LISO	P.V.P. LISO
610x450	ESMMR1824	MX1824G	137	ESMML1824	MX1824F	155
760x450	ESMMR1830	MX1830G	142	ESMML1830	MX1830F	161
910x450	ESMMR1836	MX1836G	142	ESMML1836	MX1836F	161
1220x450	ESMMR1848	MX1848G	172	ESMML1848	MX1848F	194
1520x450	ESMMR1860	MX1860G	204	ESMML1860	MX1860F	231
1830x450	ESMMR1872	MX1872G	239	ESMML1872	MX1872F	271
760x610	ESMMR2430	MX2430G	173	ESMML2430	MX2430F	196
910x610	ESMMR2436	MX2436G	173	ESMML2436	MX2436F	196
1220x610	ESMMR2448	MX2448G	212	ESMML2448	MX2448F	239
1520x610	ESMMR2460	MX2460G	250	ESMML2460	MX2460F	283



SOPORTES "METROMAX"

- Construidos en fibra de vidrio y resina termoshet.
- Con muescas de anclaje numeradas cada 13 mm.

Código	Modelo	Dimensiones (mm)	P.V.P.
ESMMS0054	MX54P	1380	45
ESMMS0063	MX63P	1590	48
ESMMS0074	MX74P	1900	55
ESMMS0086	MX86P	2200	64



ACCESORIOS "METROMAX"

Código	Modelo		P.V.P.
--------	--------	--	--------

GANCHO EN "S"

ESMM09995	9995X	Gancho en "S" (2 x nivel)	5
ESMM09996	9996X	Gancho en "S" esquina (1)	12
ESMM09994	9994X	Abrazadera poste	18



Gancho "S"

REBORDES

ESMM0LB18	LB-18	Reborde 450mm	22
ESMM0LB24	LB-24	Reborde 610mm	23
ESMM0LB30	LB-30	Reborde 760mm	25
ESMM0LB36	LB-36	Reborde 910mm	29
ESMM0LB48	LB-48	Reborde 1220mm	35
ESMM0LB60	LB-60	Reborde 1520mm	39
ESMM0LB72	LB-72	Reborde 1830mm	44



Reborde



Abrazadera poste

ESCURRIDOR PARA BANDEJAS

ESMM00XE0	TR2448XE	Espacio 2,8 cm. (34 bandejas)	115
ESMM00XE A	TR2448XA	Espacio 7,6 cm. (14 bandejas)	108



Escurreidor bandejas



Separador

SEPARADOR

ESMM0DD18	DD-18X	Separador 450mm	21
ESMM0DD24	DD-24X	Separador 610mm	23

MARCO ESTANTE CON CESTO DOBLE

ESMM01816	B1816XE(2)	410x450 (2 cestos)	320
ESMM01822	B1822XE(2)	560x450 (2 cestos)	365



Marco estante con cesto doble



Dispensador botes

DISPENSADOR DE BOTES

ESMM0CR24	CR24	Adaptable estante 61 cm	109
-----------	------	-------------------------	-----

ESTANTERÍAS “METROMAX Q” - ESTANTERÍAS DE ALUMINIO

ESTANTERÍAS “METROMAX Q”

- Gran capacidad de carga: 360 Kg. por estante hasta 122 cm. y 275 Kg. hasta 152 cm. Capacidad de carga total: 910 Kg.
- El diseño de su estructura le permite una garantía de 15 años contra la corrosión.
- Cubiertas móviles. Los estantes se pueden graduar cada 25 mm. a lo largo del soporte.
- Permiten la utilización de ruedas.

ESTANTES “METROMAX Q”

Código	Modelo	Dimensiones (mm)	P.V.P.
ESMQR1824	MQ1824G	61x45	91
ESMQR1836	MQ1836G	91x45	96
ESMQR1848	MQ1848G	122x45	115
ESMQR1860	MQ1860G	152x45	137

SOPORTES “METROMAX Q”

Código	Modelo	Dimensiones (mm)	P.V.P.
ESMQS0063	Q63PE	160	36
ESMQS0074	Q74PE	190	38

GANCHOS EN “S”

Código	Modelo	Descripción	P.V.P.
ESMQ09995	Q9995Z	Gancho	6




ESTANTERÍAS DE ALUMINIO

- 7 Niveles de fijación disponibles. El inferior a 181 mm. para permitir la limpieza del área de almacenamiento.
- Travesaños de aluminio anodizado y pestillos de enganche de aluminio monobloque.
- Cubiertas de polipropileno alimentario de gran dureza y resistencia, lavables en lavavajillas.
- Patas regulables en altura para una perfecta estabilidad de la estantería. Alta capacidad de carga.

ESTANTES ALUMINIO

Código	Modelo	Dimensiones (mm)	P.V.P.
ESALR023A	23A	800x425	36
ESALR023B	23B	905x425	38,50
ESALR023C	23C	1015x425	43
ESALR023D	23D	1125x425	45,50
ESALR023E	23E	1230x425	48
ESALR023F	23F	1340x425	50
ESALR023G	23G	1450x425	55
ESALR023H	23H	1560x425	57
ESALR023I	23I	1665x425	59,50
ESALR011A	11A	800x600	41
ESALR011B	11B	905x600	53,50
ESALR011C	11C	1015x600	49,50
ESALR011D	11D	1125x600	53
ESALR011E	11E	1230x600	55,50
ESALR011F	11F	1340x600	58
ESALR011G	11G	1450x600	64
ESALR011H	11H	1560x600	66,50
ESALR011I	11I	1665x600	69,50



SOPORTES ALUMINIO

Código	Modelo	Dimensiones (mm)	P.V.P.
ESALS0023	23	1730x425	69
ESALS0011	11	1730x600	72,50


ELEMENTO DE ÁNGULO

Código	Modelo	Dimensiones (mm)	P.V.P.
ESALOAN23	AN23	425	25,50
ESALOAN11	AN11	600	28



PLATAFORMAS - METRO

- Moldeadas en polietileno de alta densidad de color gris.
- Gran capacidad de carga (Hasta 1365 kg por unidad).
- Especialmente indicadas para interior de cámaras frigoríficas y almacenamiento en general.
- Su diseño permite la libre circulación de aire.
- Cada plataforma se suministra con una pajarita para la unión de distintas unidades sin necesidad de ningún tipo de herramienta.



Código	Modelo	Dimensiones (mm)	Capacidad	P.V.P.
PTBTO2230	HP2230PD	760x550x300	683	235
PTBTO2236	HP2236PD	910x550x300	683	240
PTBTO2248	HP2248PD	1220x550x300	1.365	275
PTBTO2260	HP2260PD	1520x550x300	1.365	305

PLATAFORMAS DE ACERO INOXIDABLE - SERIE ECONÓMICA

- Plataforma con estructura en acero inox-304 y dos posibles acabados: liso o acero inoxidable con cubiertas de polietileno.
- Alturas disponibles 15 cm y 36 cm.
- Capacidad de carga de 200 kg por estante.
- Posibilidad de convertir en carro añadiendo ruedas y soporte en "U" .

Código	Modelo	Dimensiones (mm)	Descripción	P.V.P.
--------	--------	------------------	-------------	--------

Plataforma Lisa Acero Inoxidable INOX304

PTILO1836	IL-1836	910x460x150	Estante Liso	146
PTILO1842	IL-1842	107x460x150	Estante Liso	165
PTILO3836	IL-3836	910x460x360	Estante Liso	166
PTILO3842	IL-3842	107x460x360	Estante Liso	185

Plataforma Acero Inoxidable / Polietileno

PTIPO1836	IP-1836	910x460x150	Cubierta Polietileno	65
PTIPO1842	IP-1842	107x460x150	Cubierta Polietileno	69
PTIPO3836	IP-3836	910x460x360	Cubierta Polietileno	85
PTIPO3842	IP-3842	107x460x360	Cubierta Polietileno	89

Accesorios

RUNO00125		Ø 125	Rueda sin freno	17
RUFR00125		Ø 125	Rueda con freno	24
ESPI0836U	1836U	910X460	Soporte en "U"	29
ESPI0842U	1842U	107X460	Soporte en "U"	31



Plataforma Acero Inox-304




Plataforma Acero Inox-304 /Polietileno



Soporte en "U"

TARIMAS MODULARES

- Dimensiones 500x500x50 mm.
- Suelo plástico de fácil montaje y ensamblaje.
- Resistencia a la compresión 3 toneladas/m² (121 puntos de apoyo).
- Fabricadas en polietileno gris de alta densidad.
- Perfecto aislante eléctrico, térmico y anticorrosivo.
- Su diseño permite el drenaje de líquidos y la colocación de tuberías y cableado sin necesidad de hacer obras.




Código	Modelo	Resistencia	P.V.P.
TAOOO005	Lisa	35.000 Kg/m ²	23
TAOOO005	Orificios	22.000 Kg/m ²	20
TAOOO005	Rampa lisa		32
TAOOO005	Rampa orificios		33

ESCURRIDORES A PARED - ESTANTES MULTIUSOS Y MODULARES - LAVAMANOS

ESCURRIDOR A PARED

- Completamente fabricados en acero inoxidable.
- Dos modelos disponibles.
- Diámetro máximo de plato 32cm

Código	Modelo	Dimensiones	Descripción	P.V.P.
ESPDO0100	SPM-100	870x400x400	66 platos	175
ESPDO0101	SPM-101	870x400x400	33 platos + cesta p/vasos	175



ESTANTES MURALES MULTIUSOS

- Completamente fabricados en acero inoxidable.
- Totalmente soldada.
- Para otras modelos y dimensiones consultar.

Código	Modelo	Dimensiones (mm)	P.V.P.
ESPDO4080	EPD-4080	80x40x25	134
ESPDO4100	EPD-4100	100x40x25	146
ESPDO4120	EPD-4120	120x40x25	161



NOVEDAD

ESTANTES MURALES MODULARES

- Rápida regulación de las estanterías según necesidad.
- Para una composición es necesario:
 - 2 montantes laterales.
 - el número de estantes deseados.
- Para otras modelos y dimensiones consultar.

Código	Modelo	Dimensiones (mm)	Descripción	P.V.P.
ESPMO0100	EPM-100	1000	Montante (x2)	31
ESPDO4100	EPM-4100	1000x400	Estante liso	109
ESPDO4120	EPM-4120	1200x400	Estante liso	136
ESPDO410I	EPM-410I	1000x400	Estante inclinado (4 GN 1/3)	131

NOVEDAD



LAVAMANOS MURAL - LAVAMANOS DE PIE

- Construidos en acero inoxidable AISI 304 18/10.
- Se suministran totalmente equipados.
- Mezclador dos aguas.
- **Lavamanos mural:** Grifo caño giratorio y pulsador temporizado.
- **Lavamanos de pie:** Grifo caño giratorio y pulsador de pie.
Puerta frontal registrable.
- Para otras modelos y dimensiones consultar.



Lavamanos mural



LV-J1
Lavamanos de pie

NOVEDAD

Código	Modelo	Dimensiones (mm)	Descripción	P.V.P.
--------	--------	------------------	-------------	--------

LAVAMANOS MURAL

LVOOO0M35	LVM-35	350x315x173	Cubeta Ø225x130mm	232
LVOOO0M40	LVM-40	400x400x173	Cubeta Ø360x130mm	239

LAVAMANOS DE PIE (Cubeta Ø360x130mm)

LVOOO0P1	LVP-1	400x400x850	1 pedal	341
LVOOO0PJ1	LVP-J1	400x400x850	1 pedal + dispensador jabón	415
LVOOO0P2	LVP-2	400x400x850	2 pedales	389
LVOOO0PJ2	LVP-J2	400x400x850	2 pedales + dispensador jabón	463

GRIFOS DUCHA - SERIE "T&S ORIGINAL"

- Nuevo modelo de grifo ducha para agua fría y caliente.
- Conexión a encimera.
- Posibilidad de incorporar el grifo intermedio modelo B-156
- **De gran calidad, 3 años de garantía en todos sus componentes.**

Código	Modelo	Descripción	P.V.P.
GRDUO0113	EU-2DP00	Grifo flexible agua fría/caliente	360
GRDUO2256	EU-2DP12	Ídem con grifo intermedio.	420

Ahorro de agua y energía:

- Consumo de agua con el rociador suministrado de 15.89 litros/minuto.
- Posibilidad de reducir su consumo instalando los rociadores:
 - EB-107-C (2.46 litros/minuto).
 - EB-108 (5.60 litros/minuto).

Ahorre cientos de euros al año en el consumo de agua, y energía derrochada en calentarla.



EU-2DP00

EU-2DP12

GRIFOS DUCHA - SERIE "T&S ORIGINAL"

- Nuevo modelo de grifo ducha para agua fría y caliente.
- Conexión a encimera. Altura total 60 cm.
- Incorpora grifo intermedio.
- **De gran calidad, 3 años de garantía en todos sus componentes.**

Código	Modelo	Descripción	P.V.P.
GRDUOMPRU	EMPU-06	Grifo agua fría/caliente mini (60cm)	417

Ahorro de agua y energía:

- Consumo de agua con el rociador suministrado de 15.89 litros/minuto.
- Posibilidad de reducir su consumo instalando los rociadores:
 - EB-107-C (2.46 litros/minuto).
 - EB-108 (5.60 litros/minuto).

Ahorre cientos de euros al año en el consumo de agua, y energía derrochada en calentarla.



MINI-PRU
(60 cm)

GRIFOS DUCHA - SERIE "T&S"

- Grifos ducha para 1 ó 2 aguas y conexión a pared o a encimera.
- Posibilidad de incorporar el grifo intermedio modelo B-156
- **De gran calidad, 3 años de garantía en todos sus componentes.**

Código	Modelo	Descripción	P.V.P.
GRDUO2285	EU-1DP00	Grifo flexible un agua	320
GRDUO2261	EB-2261	Grifo ducha a pared 2 aguas	360

Ahorro de agua y energía:

- Consumo de agua con el rociador suministrado de 15.89 litros/minuto.
- Posibilidad de reducir su consumo instalando los rociadores:
 - EB-107-C (2.46 litros/minuto).
 - EB-108 (5.60 litros/minuto).

Ahorre cientos de euros al año en el consumo de agua, y energía derrochada en calentarla.



EU-1DP00

EB-2261

GRIFOS DUCHA - ACCESORIOS GRIFOS DUCHA

GRIFOS DUCHA - SERIE "EQUIP" BY T&S

- Nuevo modelo de grifo ducha para agua fría y caliente.
- Conexión a encimera.
- Válvulas de cerámica.
- Manguera inoxidable reforzada.
- Posibilidad de incorporar el grifo intermedio modelo B-156
- De gran calidad al precio más competitivo del mercado.

Código	Modelo	Descripción	P.V.P.
GRDUO05FP	5PR-2S00	Grifo flexible agua fría/caliente	265
GRDUO5FP8	5PR-2S12	Ídem con grifo intermedio.	294

Ahorro de agua y energía:

- Consumo de agua con el rociador suministrado de 15.89 litros/minuto.
- Posibilidad de reducir su consumo instalando los rociadores:
 - EB-107-C (2.46 litros/minuto).
 - EB-108 (5.60 litros/minuto).

Ahorre cientos de euros al año en el consumo de agua, y energía derrochada en calentarla.



5PR-2S00

5PR-2S12

GRIFOS DUCHA - SERIE "LINE" BY T&S

- Nuevo modelo de grifo ducha para agua fría y caliente.
- Conexión a encimera.
- Monomando.
- Manguera inoxidable reforzada.
- Posibilidad de incorporar el grifo intermedio modelo B-156
- De gran calidad al precio más competitivo del mercado.

NOVEDAD

Código	Modelo	Descripción	P.V.P.
GRDUOEX00	EX-1DP00-H	Grifo flexible agua fría/caliente	260
GRDUOEX12	EX-1DP12-H	Ídem con grifo intermedio.	285

Ahorro de agua y energía:

- Consumo de agua con el rociador suministrado de 15.89 litros/minuto.
- Posibilidad de reducir su consumo instalando los rociadores:
 - EB-107-C (2.46 litros/minuto).
 - EB-108 (5.60 litros/minuto).

Ahorre cientos de euros al año en el consumo de agua, y energía derrochada en calentarla.



EX-1DP00-H

EX-1DP12-H

ACCESORIOS GRIFOS DUCHA "T&S"

- Válidos para toda la gama de grifos ducha de T&S.

Código	Modelo	Descripción	P.V.P.
GRACO0120	EB-120	Manguera flexible de 120 cm.	89
GRDUO044E	B-44HE	Manguera europea de 120 cm.	89
GRDUO0068	B-68	Manguera flexible de 170 cm.	140
GRACO0156	EU-AF12	Grifo intermedio	135
GRACO0WH6	B-WH6	Maneta larga (15.2 cm)	40



EB-120 - B-44

B-68

EU-AF12

B-68

GRIFO ROCIADOR - GRIFO DISPENSADOR - VÁLVULA PEDAL - GRIFO MANGUERA

GRIFOS ROCIADORES "T&S"

- Ahorre cientos de euros al año con los nuevos grifos rociadores "T&S".
- Nuevo diseño, que garantiza una vida de más de 1.500.000 ciclos..
- Intercambiables en toda la gama de Grifos ducha T&S.

Código	Modelo	Descripción	P.V.P.
GRACO0107	EB-107	Estándar - Caudal de 15.89 LPM	85
GRACO107C	EB-107-C	Bajo Caudal - Caudal de 2.46 LPM	118
GRACO0108	EB-108	Novedad - Caudal de 5.60 LPM	175
GRACO108E	EB-108-BSP	EB-108 con adaptador de 1/2" para instalar en grifos duchas europeos	178



EB-107
15.89 Litros / minuto



EB-107-C
2.46 Litros / minuto



B-108
5.60 Litros / minuto

GRIFOS DISPENSADORES

- Fácil instalación.
- Disponibles modelos con y sin pileta vierte aguas.
- Muy resistentes, larga duración.

Código	Modelo	Descripción	P.V.P.
GRACO1210	B-1210	Grifo dispensador.	187
GRACO1230	B-1230	Grifo dispensador con pileta.	405



B-1210



B-1230

VÁLVULAS DE PEDAL "T&S"

- Fácil instalación en el suelo.
- Disponibles modelos de una o dos aguas.
- Muy resistentes, larga duración.

Código	Modelo	Descripción	P.V.P.
GRACO0507	B-507	Válvula pedal un agua	165
GRACO0502	B-502	Válvula pedal agua fría/caliente	245
GRACO0520	B-520	Grifo "Cuello Cisne"	80



B-507



B-502



B-520

GRIFOS MANGUERA "T&S"

- Construidos en acero inoxidable
- Longitud de manguera: 10 m.
- Pistola no incluida, a elegir entre los modelos disponibles.

Código	Modelo	Descripción	P.V.P.
GRMAO2110	ESA-4L33-S	Grifo manguera 10 metros	1.150
GRMAO0522	EMV-0522-24	Pistola reforzada	195
GRACO0107	EB-107	Grifo rociador	85



ESA-4L33-S



EMV-0522-24



EB-107

GRIFOS FREGADEROS - GRIFOS ELECTRÓNICOS - VÁLVULA DESAGÜE

GRIFOS MONOMANDO

- . Fáciles de manejar sin necesidad de usar las manos.
- . Válvulas de cerámica.

Código	Modelo	Descripción	P.V.P.
GRACO0401	EA-1DF09-LH	Grifo monomando	115
GRACO0404	CF-404	Grifo monomando extraíble	198
GRACO0405	EA-6WF08-LH	Grifo monomando a pared	120



EA-1DF09-LH
14.76 l/min

CF-404

EA-6WF08-LH
18.17 l/min

GRIFOS FREGADERO BAJO CAUDAL (14 litros/min)

- . Económicos y de gran resistencia.
- . Válvulas de cerámica.

Código	Modelo	Descripción	P.V.P.
GRACO0402	CF-402	Grifo fregadero	90
GRACO0403	EA-2DF09	Grifo fregadero	107
GRACO0231	EB-231	Grifo fregadero a pared	268



CF-402

EA-2DF09

EB-231

GRIFOS FREGADERO GRAN CAUDAL (56.78 litros/min)

- . Perfectos para el rápido llenado de marmitas en cocina.
- . Válvulas de cerámica.

NOVEDAD

Código	Modelo	Descripción	P.V.P.
GRACO0H12	EA-2DH012	Grifo fregadero	203
GRACO5H12	EA-2DH012-500	Grifo fregadero	327



EA-2DH012

EA-2DH012-500

GRIFOS ELECTRÓNICOS

- . Ahorre cientos de litros en el consumo de agua.
- . Indispensable para el punto limpio de su cocina.



HF-501

5EF-EU1DG-C

5EF-EU1WG-C

Código	Modelo	Dimensiones (mm)	P.V.P.
GRACO0501	HF-501	Grifo electrónico encimera	350
GRACO5EFD	5EF-EU1DG-C	Grifo electrónico encimera	570
GRACO5EFW	5EF-EU1WG-C	Grifo electrónico pared	635

VÁLVULA DE DESAGÜE

- . Válvula de desagüe accionada mediante giro.
- . Permite un rápido, cómodo y limpio vaciado de su fregadero.



Código	Modelo	Descripción	P.V.P.
GRACO3950	B-3950	Válvula desagüe fregadero	129

CARACTERÍSTICAS GENERALES

- . Construido totalmente en acero inoxidable AISI 304 (18/10).
- . El funcionamiento de la máquina es totalmente automático. Fácil e intuitivo manejo.
- . Las funciones operativas son controlables por su panel de mandos frontal.
- . 1 ciclo de lavado.
- . En micro-interruptor de seguridad corta el funcionamiento en el caso de apertura accidental de la puerta.
- . Acceso a la totalidad de los componentes.
- . Alimentación eléctrica monofásica 230V / 50 Hz.
- . Tubo desagüe de diámetro 28mm.
- . Construida según las normativas CE. Fabricadas en la UE.
- . Bomba de desagüe opcional (consultar).



LAVAVASOS ALPHA-35

- . Producción horaria: 1100 vasos
- . Potencia Total: 2.780 W
- . Resistencia Calderín: 2.700W / Capacidad Calderín: 3 litros
- . Resistencia Cuba: 500W / Capacidad de la cuba: 7.5 litros
- . Bomba de lavado: 75W
- . Consumo por ciclo: 2 litros
- . Duración del ciclo 120 segundos
- . Dimensiones del cesto: 350x350mm
- . Altura de Puerta 255mm
- . Dimensiones: 400 x 470 x 615 mm



Código	Modelo	Dimensiones (mm)	P.V.P.
MALV00A35	ALPHA-35	400x470x615	1.150

LAVAVASOS ALPHA-40

- . Producción horaria: 1500 vasos
- . Potencia Total: 2.900 W
- . Resistencia Calderín: 2700W / Capacidad Calderín: 3 litros
- . Resistencia Cuba: 500W / Capacidad de la cuba: 8.5 litros
- . Bomba de lavado: 200W
- . Consumo por ciclo: 2 litros
- . Duración del ciclo 120 segundos
- . Dimensiones del cesto: 400x400mm
- . Altura de Puerta 300mm
- . Dimensiones: 450 x 520 x 695 mm



Código	Modelo	Dimensiones (mm)	P.V.P.
MALV00A40	ALPHA-40	450x520x695	1.345

LAVAPLATOS ALPHA-50

- . Producción horaria: 1800 vasos /500 platos
- . Potencia Total: 3.580 W
- . Resistencia Calderín: 3000W / Capacidad Calderín: 4.5 litros
- . Resistencia Cuba: 1500W / Capacidad de la cuba: 16 litros
- . Bomba de lavado: 550W
- . Consumo por ciclo: 2 litros
- . Duración del ciclo 120 segundos
- . Dimensiones del cesto: 500x500mm
- . Altura de Puerta 380mm
- . Dimensiones: 550 x 600 x 835 mm
- . Filtro inoxidable cuba superior.



Código	Modelo	Dimensiones (mm)	P.V.P.
MALV00A50	ALPHA-50	550x600x835	2.050

CESTAS PARA LAVAVAJILLAS


CESTAS PARA PLATOS

Código	Modelo	Dimensiones (mm)	P.V.P.
CEPLOTB50	TB-50	500x500x100	18




CESTAS MULTIUSOS

Código	Modelo	Dimensiones (mm)	P.V.P.
CEMUOBB50	BB-50	500x500x100	16
CECUOKB50	KB-50	500x500x100	16



BB-50



KB-50
Cubiertos

CUBILETES PARA CUBIERTOS

Código	Modelo	Dimensiones (mm)	P.V.P.
CECUO0KB8	KB-8	450x250x200	18
CECUO7010	7010	100x100x135	4
COPL00011	PL-1	530x325x100	11



KB-8



7010



PL-1

CESTAS PARA VASOS Y COPAS - 9 COMPARTIMENTOS

Código	Modelo	Ø Vaso (mm)	Altura (mm)	P.V.P.
CEVAO0BB9	Base BB-9	150	80	17
CEVAO0BY9	Suplemento BY-9	150	40	9
CEVAOAY50	Suplemento sin compartimentos AY-50	40	40	8,50



CESTAS PARA VASOS Y COPAS - 16 COMPARTIMENTOS

Código	Modelo	Ø Vaso (mm)	Altura (mm)	P.V.P.
CEVAOBB16	Base BB-16	113	80	18
CEVAOBY16	Suplemento BY-16	113	40	9,50
CEVAOAY50	Suplemento sin compartimentos AY-50	40	40	8,50



CESTAS PARA VASOS Y COPAS - 25 COMPARTIMENTOS


Código	Modelo	Ø Vaso (mm)	Altura (mm)	P.V.P.
CEVAOBB25	Base BB-25	90	80	19
CEVAOBY25	Suplemento BY-25	90	40	10
CEVAOAY50	Suplemento sin compartimentos AY-50	40	40	8,50



CESTAS PARA LAVAVAJILLAS - CARROS PORTACESTAS

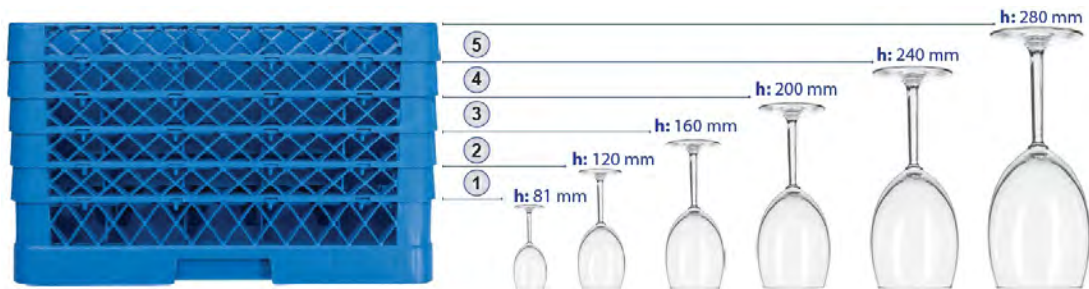
CESTAS PARA VASOS Y COPAS - 36 COMPARTIMENTOS

Código	Modelo	Ø Vaso (mm)	Altura (mm)	P.V.P.
CEVAOBB36	Base BB-36	74	80	20
CEVAOBY36	Suplemento BY-36	74	40	10.50
CEVAOAY50	Suplemento sin compartimentos AY-50	40	40	8.50



CESTAS PARA VASOS Y COPAS - 49 COMPARTIMENTOS

Código	Modelo	Ø Vaso (mm)	Altura (mm)	P.V.P.
CEVAOBB49	Base BB-49	63	80	22
CEVAOBY49	Suplemento BY-49	63	40	11
CEVAOAY50	Suplemento sin compartimentos AY-50	40	40	8,50



CARROS BASE PORTACESTAS DE LAVAVAJILLAS

- Incorporan desagüe para eliminar cómodamente el agua sobrante.
- Modelo BTA-1: Construido en polietileno.
- Modelo PCS: Construido en acero inoxidable AISI 304.

Código	Modelo	Dimensiones (mm)	P.V.P.
CAPCOBTA1	BTA-1	550x550x200	185
CAPCOPCS	PCS	550x550x900	220



BTA-1



PCS

CARROS VERTICALES PORTACESTAS DE LAVAVAJILLAS

- Construidos en acero inoxidable AISI 304.
- Para cestas de lavavajillas de 50x50 cm.
- Espacio entre guías: -14 cm en modelos 134X y 136X
- 20,1 cm en modelo 7767
- Dos ruedas con freno.

Código	Modelo	Dimensiones (mm)	Nº Cestas	P.V.P.
CAPCO134X	134X	560x550x900	5	290
CAPCO136X	136X	560x550x1650	10	410
CAPCO7767	7767	700x630x1700	7	630



134X

136X

7767

ISOTERMOS POLIETILENO - ISOTERMOS ACERO INOXIDABLE

CONTENEDORES ISOTÉRMICOS PLÁSTICOS

- Diseñados según normativa de higiene alimentaria para el transporte y distribución de productos fríos y calientes durante un largo periodo de tiempo.
- Fabricados en polietileno alimentario higiénico
- Doble pared de aislamiento inyectado con espuma de poliuretano aislante libre de CFC's (3 kg/m3).
- Cuerpo monobloque construido de una pieza. De gran robustez, con bordes y esquinas reforzadas.
- Sistema de guías moldeadas en el interior del contenedor, que permiten una carga y descarga rápida y sencilla.
- Rango de temperatura de uso: -40°C hasta +90 °C
- Apilables, para un mejor almacenamiento y transporte.

ISOTERMO GASTRONORM APERTURA SUPERIOR

Código	Modelo	Dimensiones (mm)	Capacidad	P.V.P.
ISOOOI100	I-100	635x435x220	1 x GN 1/1 100 mm	157
ISOOOI150	I-150	635x435x250	1 x GN 1/1 150 mm	175
ISOOOI200	I-200	635x435x310	1 x GN 1/1 200 mm	190

ISOTERMO GASTRONORM APERTURA FRONTAL

Código	Modelo	Dimensiones (mm)	Capacidad	P.V.P.
ISOOOI600	I-600	465x610x630	12 x GN 1/1 20 mm 6 x GN 1/1 65 mm 4 x GN 1/1 100 mm 3 x GN 1/1 150 mm 2 x GN 1/1 200 mm	299

CAISO0BTA	BTA-01	580x580x220	Carro porta I-600	190
-----------	--------	-------------	-------------------	-----

ISOTERMO LÍQUIDOS

ISOOOST20	ST-20	295x430x675	20 litros	205
-----------	-------	-------------	-----------	-----



I-100



I-150 / I-200



ST-20
Líquidos



BTA-01
Carro



I-600

CONTENEDORES ISOTÉRMICOS ACERO

- Diseñados según normativa de higiene alimentaria para el transporte y distribución de productos fríos y calientes durante un largo periodo de tiempo.
- Fabricados en acero inoxidable, de gran robustez.
- Doble pared con espuma aislante libre de CFC's.
- Asas ergonómicas abatibles.
- Tapa sujeta con 6 clips, con junta de silicona resistente a la abrasión.
- Base plástica flexible de protección contra los daños.
- Válvula de ventilación para eliminar la presión negativa.
- Mantiene los alimentos calientes hasta 8 horas.
- Apilables.

ISOTERMOS SIN GRIFO

Código	Modelo	Dimensiones (mm)	Capacidad (litros)	P.V.P.
ISOOOIL10	IL-10	Ø 330 h 230	10	215
ISOOOIL15	IL-15	Ø 340 h 270	15	235
ISOOOIL20	IL-20	Ø 330 h 380	20	260

ISOTERMOS CON GRIFO

ISOOOIG10	IG-10	Ø 330 h 230	10	230
ISOOOIG15	IG-15	Ø 340 h 270	15	260
ISOOOIG20	IG-20	Ø 330 h 380	20	275

NOVEDAD



BATIDORAS -TRITURADORES DE HIELO – MÁQUINA MÚLTIPLE

BATIDORA MEZCLADORA MOD. BLV

- Un vaso de policarbonato con capacidad de 2 litros.
- Velocidad variable: hasta 28.000 r.p.m.
- Programable: 3 velocidades y 3 ciclos de trabajo.
- Parada automática.
- Peso neto: 5 kg.



Código	Modelo	Dimensiones (mm)	Potencia (W)	P.V.P.
MABMO0BLV	BLV	210 x 230 x 510	850 W	345

TRITURADOR DE HIELO MOD. SG-2081

- Cuerpo de aleación de aluminio.
- Vaso en acero inoxidable.
- Permite obtención de trozos de hielo, su tamaño se puede seleccionar en 4 tamaños diferentes.
- Peso neto: 13 kg.



Código	Modelo	Dimensiones (mm)	Potencia (W)	P.V.P.
MATHO2081	SG-2081	200 x 300 x 660	450 W	840

TRITURADOR DE HIELO MOD. TR-2011

- Preparación de hielo en escamas (tipo "Pilé").
- Microinterruptor de seguridad en la palanca.
- Peso neto: 10 kg.



Código	Modelo	Dimensiones (mm)	Potencia (W)	P.V.P.
MATHO2011	TR-2011	200 x 500 x 430	350 W	985

MÁQUINA MÚLTIPLE MOD. GR-2015

- Máquina multifunción: Exprimidor de zumos, batidor de varilla, picador de hielo y vaso triturador.
- 1 motor central de 450W y dos laterales de 200W.
- Peso neto 19 kg.



Código	Modelo	Dimensiones (mm)	Potencia (W) 230V/50Hz	P.V.P.
MAMUO2015	GR-2015	350 x 530 x 540	850 W	2.690

EXPRIMIDORES

EXPRIMIDOR ECONÓMICO MOD. SPA-7

- . Estético diseño, **presión mediante palanca**.
- . Cubeta, piña y filtro fabricados en acero inoxidable.
- . Cuerpo construido en aluminio.
- . Fácil manejo y limpieza de todas sus partes.
- . Microinterruptor de seguridad de paro en la palanca.
- . 200 giros por minuto.
- . Peso Neto 10 Kg.

NOVEDAD



Código	Modelo	Dimensiones (mm)	Potencia (W) 230V/50Hz	P.V.P.
MAEXOSPA7	SPA7	287 x 212 x 396	230	325

EXPRIMIDOR ECONÓMICO MOD. EC

- . Estético diseño, **presión manual**.
- . Cubeta, colador, piñas y filtro en material plástico .
- . Entregado con dos piñas de diferente tamaño para usar en función del tamaño del cítrico a exprimir.
- . Cuerpo en aleación de aluminio.
- . Peso Neto 6 Kg.



Código	Modelo	Dimensiones (mm)	Potencia (W) 230V/50Hz	P.V.P.
MAEXO00EC	EC	190 x 300 x 440	180	210

EXPRIMIDOR MOD. SP-2072/L - SP-2076

- . **Presión mediante palanca o manual**.
- . Cuerpo en ABS metalizado y cubeta en acero inoxidable.
- . Espectacular diseño.
- . Peso neto: 8 kg.



SP-2076



SP-2072

Código	Modelo	Dimensiones (mm)	Potencia (W) 230V/50Hz	P.V.P.
MAEXO2076	SP-2076	200 x 310 x 340	350	623
MAEXO2072	SP-2072/L	200 x 310 x 360	450	870

EXPRIMIDOR MOD. ETS-92

- . Potencia: 130 W. Velocidad: 1400 r.p.m.
- . Cubeta, colador, piñas y filtro en material plástico .
- . Peso neto 8 kg.



ETS-92-M



ETS-92

Código	Modelo	Dimensiones (mm)	Potencia (W) 230V/50Hz	P.V.P.
MAEXOETSM	ETS-92-M	200 x 300 x 370	130	342
MAEXOET92	ETS-92	200 x 300 x 370	130	461

LICUADORAS - TERMOS DE LECHE - CHOCOLATERAS

LICUADORA MOD. J80 - J100

- Cuerpo fabricado de acero inoxidable.
- Velocidad constante de 3000 r.p.m.
- La tolva de entrada de la licuadora tiene un Ø 79mm.
- Permite una alimentación continua sin necesidad de empujador.
- Disco rallador, filtro centrifugador y cubeta fabricados en acero inoxidable.
- Motor profesional silencioso de 700 W de potencia. Expulsión continua de residuos.
- Recipiente para residuos.
- Producción: J80 Ultra hasta 120 litros/h
J100 Ultra hasta 160 litros por hora.

Código	Modelo	Dimensiones (mm)	Potencia (W) 230V/50Hz	P.V.P.
MALIO0J80	J80	420 x 235 x 505	700 W	1.240
MALIOJ100	J100	438 x 235 x 595	1000 W	1.610



J80 Ultra

J100 Ultra

TERMOS DE LECHE

- Totalmente construidos en acero inoxidable. Diseño estético.
- Regulación automática de la temperatura.
- Depósito desmontable mediante rosca.
- Calefacción eléctrica mediante resistencia. 230V/50Hz
- Grifo regulable de dos posiciones.
- Facilidad de limpieza.
- Ideal para Leche, Chocolate, Café, Té, etc..
- Monofásicos 230V/50Hz.

NOVEDAD

Código	Modelo	Capacidad (litros)	Dimensiones (mm)	Potencia (W)	P.V.P.
MATLO0003	TL-3	3	232x232x430	1000	460
MATLO0006	TL-6	6	265x265x525	1500	490
MATLO0012	TL-12	6+6	525x265x525	1500 x 2	897



TL-3 / TL-6

TL-12

CHOCOLATERA MOD. CH-105

- Cuerpo en ABS.
- Capacidad 5 litros.
- Potencia 1000 W.
- Dimensiones Ø 260 x 470 mm.
- Peso neto: 6 kgs.

NOVEDAD

Código	Modelo	Potencia (W) 230V/50Hz	Dimensiones (mm)	Capacidad (litros)	P.V.P.
MACHOC105	CH-105	1000	Ø260 x 470	6	600
MACHOC110	CH-110	1000	Ø260 x 550	10	710



CH-105

CH-110

ROBOTS DE COCINA MULTIFUNCIÓN

ROBOT MULTIFUNCIÓN ROBOT-COOK (Triturar, mezclar y calentar hasta 140°C)

- . Perfecto para emulsionar, pulverizar, licuar, picar, mezclar, amasar.
- . Temperatura regulable grado a grado con gran precisión hasta 140°C (no cuece, cocina los alimentos).
- . Gran capacidad de cuba de acero inoxidable (3.7 litros), con brazo rascador incorporado.
- . Velocidad variable de 100 a 3.500 rpm.
- . Fineza de resultado y rapidez gracias a su función Turbo/Pulse que alcanza 4.500 rpm.
- . Función R-Mix: Mezcla los ingredientes delicados sin picarlos, gracias a la rotación inversa de la cuchilla (-100 a -500 rpm.).
- . Mantiene caliente la preparación gracias a la función intermitente (rotación de la cuchilla cada 2 segundos)
- . Gracias a la función de programación reproduzca fácilmente sus recetas preferidas. (9 recetas)
- . Motor profesional asíncrono de gran robustez y potencia (1800W).
- . Cuchilla profesional microdentada de acero inoxidable.
- . Peso 15 Kg.

NOVEDAD



● Emulsionar

- Bearnesa
- Mayonesa
- Holandesa
- Mantequilla blanca



● Pulverizar

- Pesto
- Almendras
- Pistachos
- Ingredientes en polvo



● Licuar

- Sopas cremosas
- Purés de verduras
- Compotas
- Preparaciones frías



● Picar

- Hierbas aromáticas
- Terrinas
- Condimentos
- Tartars



● Mezclar

- Bechamel
- Crema inglesa
- Risotto
- Crema pastelera



● Amasar

- Pasta choux
- Masa hojaldrada
- Pasta quebrada
- Pastafiora



Código	Modelo	Dimensiones (mm)	Potencia (W) Motor	Temperatura (°C) Max	P.V.P.
MACTO Cook	ROBOT COOK	226 x 338 x 522	1.800	140	2.625

ROBOT MULTIFUNCIÓN HOTMIXPRO GASTRO (Triturar, mezclar y calentar hasta 190°C)

- . Preparación de salsas, cremas, mermeladas y cualquier operación que necesite control de temperatura y la acción de mezcla constante, sin necesidad de presencia de operador.
- . Robot multifunción Profesional, fabricado en acero inoxidable AISI304.
- . Capacidad de 2 litros.
- . Perfecto para triturar, desmenuzar, mezclar y al mismo tiempo cocinar.
- . Posibilidad de seleccionar 12 velocidades (desde 60 hasta 12.500 r.p.m.).
- . Rango de temperatura: desde 25 hasta 190°C (cocina la harina, no la cuece).
- . Posibilidad de memorizar 300 recetas (50 ya programadas) mediante puerto USB.
- . Auto-diagnóstico.
- . Potencia total de 2300W. Potencia de Motor 1.500W - Potencia de Cocción 800W.
- . Peso Neto 10,70 kg.



Código	Modelo	Dimensiones (mm)	Potencia (W) Motor	Temperatura (°C) Min/Max	P.V.P.
MACTOMPRO	HOTMIXPRO	265 x 315 x 305	1.500	25 / 190	1.775

CORTADORAS DE FIAMBRE - HORNOS CONVECCIÓN

CORTADORAS DE FIAMBRE SERIE SXE - Aluminio Barnizado

- Motor ventilado profesional de alta potencia (230V/50Hz).
- Base de aluminio fundida a presión con revestimiento barnizado.
- Cuchilla "Rasppe" indeformable, fabricada con láser.
- Dotada de Interruptor de seguridad CEV con interruptor luminoso.
- Espesor de corte 0-15mm.



Código	Modelo	∅Cuchilla (mm)	Potencia (W) 230V/50Hz	Dimensiones (mm)	P.V.P.
MACFOX220	SXE-220	220	240	480 x 390 x 350	390
MACFOX250	SXE-250	250	240	505 x 390 x 380	417
MACFOX275	SXE-275	275	240	500 x 410 x 400	515
MACFOX300	SXE-300	300	380	595 x 460 x 455	675

HORNO DE CONVECCIÓN - PASTELERÍA MOD. S-1

- Especial para bollería y panificación.
- Cámara interior y cuerpo exterior construidos en acero inoxidable.
- Potencia 2.500W.
- Dimensiones exteriores: 595x570x570 mm.
- Dimensiones interiores: 460x370x350 mm.
- 4 bandejas de aluminio incluidas 440 x 315 mm
- Control de temperatura regulable a temperatura +50°C - +300°C.
- Temporizador 0 hasta 120 minutos
- Peso: 40 Kg.

NOVEDAD

Código	Modelo	Dimensiones (mm)	Potencia (W) 230V/50Hz	Peso Kg	P.V.P.
MAHCO00S1	S1	595x570x570	2.500	40	750



HORNO DE CONVECCIÓN - PASTELERÍA MOD. S-5

- Especial para bollería y panificación.
- Cámara interior y cuerpo exterior construidos en acero inoxidable.
- Potencia 6.500W.
- Dimensiones exteriores: 840 x 660 x 572 mm.
- Dimensiones interiores: 700 x 465 x 360 mm.
- Dos ventiladores y dos resistencias independientes.
- 4 bandejas de aluminio incluidas 600 x 400 mm
- Control de temperatura regulable a temperatura +50°C - +300°C.
- **Función Vapor - Función Grill.**
- Peso: 73 Kg.

NOVEDAD

Código	Modelo	Dimensiones (mm)	Potencia (W) 230V/50Hz	Peso Kg	P.V.P.
MAHCO00S	S5	840x660x572	6.400	73	1.500
BAALO3604	BA-3604	600x400x10	Bandeja Aluminio		26



TOSTADOR INTRODUCCIÓN HORIZONTAL UN NIVEL MOD. A3

- . Tostadores de introducción horizontal.
- . Construcción en Acero Inoxidable.
- . Bandeja Inoxidable recoge restos.
- . Temporizador.
- . Posibilidad de seleccionar un solo nivel o los dos simultáneamente..
- . Pinzas inoxidable de trabajo incluidas (3 para el modelo A3).
- . Monofásica 230V / 50-60 Hz.

Código	Modelo	Potencia (W) 230V/50Hz	Dimensiones (mm)	Peso (Kg)	P.V.P.
MATOO0003	A3	1.700	440 x 285 x 285	7	215



TOSTADOR INTRODUCCIÓN HORIZONTAL DOS NIVELES MOD. A6

- . Tostadores de introducción horizontal.
- . Construcción en Acero Inoxidable.
- . Dos niveles con 6 resistencias de cuarzo
- . Parrillas de acero inoxidable para proteger las resistencias.
- . Bandeja Inoxidable recoge restos.
- . Temporizador.
- . Posibilidad de seleccionar un solo nivel o los dos simultáneamente.
- . Pinzas inoxidable de trabajo incluidas (3 para el modelo A3).
- . Altura útil: 90+90 mm

Código	Modelo	Potencia (W) 230V/50Hz	Dimensiones (mm)	Peso (Kg)	P.V.P.
MATOO0006	A6	2.550	330 x 225 x 340	9	245



TOSTADOR DE CINTA HORIZONTAL MOD. CV

- . Tostadores de cinta horizontal ideal para tostar diferentes tipos de pan.
- . Completamente construido en acero inoxidable.
- . Cinta transportadora en Acero inoxidable y de 250mm de anchura.
- . Resistencias blindadas en la parte superior e inferior para un perfecto tostado por ambas caras.
- . Carga frontal.
- . Bandeja de salida inoxidable en el frente o en la parte trasera.
- . Temperatura y velocidad de cinta transportadora regulables.

Código	Modelo	Potencia (W) 230V/50Hz	Dimensiones (mm)	Peso (Kg)	P.V.P.
MATOO0CV2	CV	1.900	420 x 370 x 390	27	705



CREPERA MOD. DE-1A

- . Cuerpo fabricado en acero inoxidable.
- . Superficie de trabajo (Ø 400mm) con recubrimiento antiadherente.
- . Termostato regulable de 30º a 300º C.
- . Potencia: (230V/50/1) 3000 W
- . Dimensiones: Ø 400 x 200 mm.
- . Peso: 18 Kg.

NOVEDAD

Código	Modelo	Potencia (W) 230V/50Hz	Dimensiones (cm)	P.V.P.
MACRODE1A	DE-1A	3.000	Ø 400 x 200	335



MICROONDAS ANALOGICO MOD. MWO-A3 Y MWO-GA3 (con grill)

- . Cámara interior y cuerpo exterior contruidos en acero inoxidable.
- . Potencia microondas 900W (Potencia consumida 1.400W)
- . Plato de cristal giratorio de 27cm de diámetro.
- . Control manual de tiempo y potencia.
- . Monofásico (230V/50Hz).
- . Dimensiones exteriores: 483x400x280cm.
- . Dimensiones interiores: 320x320x200cm.
- **Capacidad: 23 litros.**
- **El modelo MWO-GA3 incorpora grill (1.000W)**



Código	Modelo	Potencia (W) 230V/50Hz	Dimensiones (mm)	Capacidad (litros)	Peso (Kg)	P.V.P.
MAMOO00A3	MWO-A3	900	485x398x281	23	13.60	197
MAMOO0GA3	MWO-GA3	900 + GRILL	485x398x281	23	13.60	215

MODELO MWO-2525 (con grill)

- . Cámara interior y cuerpo exterior contruidos en acero inoxidable.
- . Potencia microondas 900W (Potencia consumida 1.400W)
- . Incorpora Grill, potencia 1.000W
- . Dimensiones: 483 x 422 x 281 mm.
- . Dimensiones interiores: 340x340x190 cm.
- . Control digital de tiempo y potencia.
- . Grill simultáneo, 8 niveles de potencia
- . Temporizador digital de 60 minutos.
- . 9 menús de cocción automática. Programa de descongelación.
- . Bloqueo de seguridad.
- . Señal de fin de cocción.
- . Con plato giratorio de diámetro 275 mm.
- **Capacidad: 25 litros.**



Código	Modelo	Potencia (W) 230V/50Hz	Dimensiones (mm)	Capacidad (litros)	Peso (Kg)	P.V.P.
MAMOO2525	MWO-2525	900 + GRILL	483 x 422 x 281	25	16	226

MODELO MWO-DC6

- . Cámara interior y cuerpo exterior contruidos en acero inoxidable.
- . Potencia microondas: 1.000W.(Potencia consumida 1.500W)
- . Dimensiones exteriores: 520x444x312 cm.
- . Dimensiones interiores: 338x348x210 cm.
- . Control digital de tiempo y potencia.
- . Sin plato
- . Control digital. 10 niveles de potencia
- . Temporizador digital de 95 minutos.
- **Capacidad: 25 litros.**



Código	Modelo	Potencia (W) 230V/50Hz	Dimensiones (mm)	Capacidad (litros)	Peso (Kg)	P.V.P.
MAMOO0DC6	MWO-DC6	1.000	520x312x444	25	18	425

BAÑO MARÍA - OLLA SOPA - AFILADOR CUCHILLOS - CORTADORA MANUAL

BAÑO MARÍA CON GRIFO MOD. BM-151

- Completamente construido en acero inox. 18/10.
- termostato regulable de 0º a 90º C.
- Potencia: (230V/50/1) 1200 W
- Capacidad de la cuba: 20 litros
- Peso: 8 Kg.
- Posibilidades de carga: 1GN 1/1 - 2 GN 1/2 - 3GN 1/3 (Máximo 150 mm. de profundidad).
- Incorpora Grifo desagüe.

Código	Modelo	Potencia (W)	Dimensiones (mm)	P.V.P.
MABMO0151	BM 151	1.200	340x550x235	240



OLLA PARA SOPA MOD. SO-2100

- Interior de Sopera y tapa fabricados en acero inoxidable.
- Exterior pintado en color negro.
- Capacidad 10 litros.
- Potencia 435 W.
- Termostato regulable.
- Peso neto: 5,5 kgs.

Código	Modelo	Dimensiones (mm)	P.V.P.
MASOO2100	SO-2100	Ø 330 x 360	135



AFILADOR DE CUCHILLOS MOD. 8715

- Afilador integrado de acero inoxidable 18/10.
- Tensado de banda de lija automático.
- Dispositivo de seguridad de banda.
- Motor auto-ventilado monofásico, con toma de tierra.
- 99% inofensiva (SIN ACCIDENTES). Se puede parar con las propias manos.
- No altera el temple del acero en los utensilios, dejándolos finos y rectos.
- Permite afilar todo tipo de utensilios de corte.
- Se suministra con dos tipos de bandas: grano normal y grueso.

Código	Modelo	Dimensiones (mm)	Potencia (W)	P.V.P.
MAAFO0150	8715	450x275x195	100 W 230V/50Hz	870



CORTADORA MANUAL DE PATATAS MOD. CF-5

- Producción 100-150 Kg/h.
- Posibilidad de espesor de 8, 10 ó 12 mm mediante el uso de rejillas intercambiables.
- Como dotación se incluye el juego rejilla prensa 10x10mm.
- Dispone de resortes compensadores muy flexibles que ayudan a subir y bajar la prensa.

Código	Modelo	Dimensiones (mm)	P.V.P.
CHMAO0CF5	CF-5	280x512x735	286
CHMAO0065	Juego rejilla prensa 8x8mm		61
CHMAO0070	Juego rejilla prensa 10x10mm		61
CHMAO0075	Juego rejilla prensa 12x12mm		61



FREIDORAS 4 LITROS (FR-4) - 4+4 LITROS (FR 4+4)

- Carrocería y cuba fabricadas en acero inoxidable.
- Cesta reforzada de acero inoxidable.
- Termostato (0-190°C)
- Cuba de aceite extraíble de capacidad total 6 litros.
- Termostato de seguridad (+240 °C)

NOVEDAD



FR-4



FR-4+4

Código	Modelo	Capacidad aceite (litros)	Potencia (W) 230V/50Hz	Dimensiones (mm)	Dimensiones cesta (cm)	Peso (Kg)	P.V.P.
MAFRO0004	FR 4	4	2000	195x430x275	130x220x105	4.5	157
MAFRO0044	FR 4+4	4 + 4	2 x 2000	390x430x275	130x220x105	7	292

FREIDORAS 6 LITROS (FR-6) - 6+6 LITROS (FR 6+6)

- Carrocería y cuba fabricadas en acero inoxidable.
- Cesta reforzada de acero inoxidable.
- Termostato (50-190°C)
- Cuba de aceite extraíble, capacidad total 10 litros.
- Termostato de seguridad (+240 °C)

NOVEDAD



FR-6



FR-6+6

Código	Modelo	Capacidad aceite (litros)	Potencia (W) 230V/50Hz	Dimensiones (mm)	Dimensiones cesta (cm)	Peso (Kg)	P.V.P.
MAFRO0006	FR 6	6	3000	295x430x290	200x220x105	6	195
MAFRO0066	FR 6+6	6 + 6	2 x 3000	590x430x290	200x220x105	9,5	365

FREIDORAS 9 LITROS (FR-9) - 9+9 LITROS (FR 9+9)

- Carrocería y cuba fabricadas en acero inoxidable.
- Cesta reforzada de acero inoxidable.
- Termostato (50-190°C)
- Cuba de aceite extraíble, capacidad total 13 litros.
- Termostato de seguridad (+240 °C)
- Grifo incorporado.

NOVEDAD



FRG-9



FRG-9+9

Código	Modelo	Capacidad aceite (litros)	Potencia (W) 230V/50Hz	Dimensiones (cm)	Dimensiones cesta (cm)	Peso (Kg)	P.V.P.
MAFRO0009	FRG 9	9	3500	280x465x345	210x220x120	8	265
MAFRO0099	FRG 9+9	9 + 9	2 x 3500	560x465x345	210x220x120	13	490

PLANCHAS GRILL - PLANCHA INDUCCIÓN

PLANCHAS GRILL ACANALADAS

- Carrocería fabricada en acero inoxidable.
- Placa superior e inferior acanaladas, fabricadas en hierro fundido con protección antiadherente.
- Termostato regulador de temperatura entre 50 y 300°C.
- Cajón recoge grasas frontal.
- Modelo R1 y RM1 con una zona de trabajo.
- Modelo R2 con 2 zonas de trabajo independientes
- Bajo pedido se suministran Planchas mixtas.



R1 / RM1

R2

Código	Modelo	Potencia (W) 230V/50Hz	Dimensiones (mm)	Peso Kg	P.V.P.
MAPRO00R1	R1	1.800	310x335x520	13	310
MAPRO00RM1	RM1	2.200	430x335x520	16	365
MAPRO00R2	R2	3.600	570x335x520	27	525

PLANCHAS GRILL LISAS

- Carrocería fabricada en acero inoxidable.
- Placa superior e inferior lisas, fabricadas en hierro fundido con protección antiadherente.
- Termostato regulador de temperatura entre 50 y 300°C.
- Cajón recoge grasas frontal.
- Modelo L1 con una zona de trabajo.
- Modelo L2 con 2 zonas de trabajo independientes
- Bajo pedido se suministran Planchas mixtas.



L1

L2

Código	Modelo	Potencia (W) 230V/50Hz	Dimensiones (mm)	Peso Kg	P.V.P.
MAPRO00L1	L1	1.800	310x335x520	13	310
MAPRO00L2	L2	3.600	570x335x520	27	525

PLANCHA DE INDUCCIÓN MOD. PI-0350

- Sistema de calor seguro.
- Bajo gasto de energía.
- Modo puesta en marcha únicamente al entrar en contacto con el plato.
- Carrocería de acero inoxidable.
- Placa perfectamente lisa para facilitar la limpieza.
- Imprescindible para las operaciones que necesiten precisión y control.
- Superficie de vitrocerámica de 6mm de espesor.
- Calor adaptado a la presencia y tamaño del recipiente.
- Termostato regulable.
- Se puede utilizar con recipientes específicos para inducción de diámetro entre 120 - 260 mm.



Código	Modelo	Potencia (W) 230V/50Hz	Dimensiones (mm)	Peso Kg	P.V.P.
MAPIO0350	PI-0350	3.000	340 x 450 x 120	6.7	285

CARACTERÍSTICAS GENERALES

- . Ideales para envasar al vacío alimentos sólidos, blandos, en polvo, productos farmacéuticos, elementos electrónicos, etc..
- . Panel de control digital.
- . Puesta en marcha automática del ciclo al bajar la tapa.
- . Porcentaje de vacío ajustable.
- . Temperatura y tiempo de soldadura ajustables para adecuarse a diferentes tipos de bolsas.
- . Equipadas con protección de seguridad a tierra y botón de parada de emergencia.



ENVASADORA MOD. EV-260PD

- . **Capacidad de Bomba 8 m³.**
- . Barra de soldadura: 260 x 8 mm
- . Potencia: 370 W
- . Dimensiones cámara : 280 x 385 x 90 mm
- . Dimensiones exteriores: 330 x 480 x 360 mm
- . Peso Neto: 36 Kg



Código	Modelo	Capacidad Bomba	Dimensiones (mm)	P.V.P.
MAEVO26PD	EV-260PD	8 m ³	330x480x360	1.150

ENVASADORA MOD. EV-350MS

- . **Capacidad de Bomba 20 m³.**
- . Barra de soldadura: 350 x 8 mm
- . Potencia: 900 W
- . Dimensiones cámara : 370 x 450 x 220mm
- . Dimensiones exteriores: 425 x 560 x 460 mm
- . Peso Neto: 62 Kg
- . **Plancha elevadora polietileno alimentario incluida.**



Código	Modelo	Capacidad Bomba	Dimensiones (mm)	P.V.P.
MAEVO35MS	EV-350MS	20 m ³	425x560x460	1.595

ENVASADORA MOD. EV-450A

- . **Capacidad de Bomba 20 m³.**
- . Barra de soldadura: 440 x 8 mm
- . Potencia: 900 W
- . Dimensiones cámara : 460 x 450 x 220mm
- . Dimensiones exteriores: 520 x 560 x 460 mm
- . Peso Neto: 75 Kg
- . **Plancha elevadora polietileno alimentario incluida.**



Código	Modelo	Capacidad Bomba	Dimensiones (mm)	P.V.P.
MAEVO450A	EV-450A	20 m ³	520x560x460	1.850

ENVASADORA SIN CÁMARA MOD. SV35

- . Control digital.
- . Aspiración manual y automática.
- . Fabricada en acero inoxidable.
- . Es necesario el uso de bolsas gofradas.



SV-35

Código	Modelo	Bomba de Vacío (lt/min)	Potencia Motor (W)	Dimensiones (mm)	Peso (Kg)	P.V.P.
MAEVOSV35	SV35	40	250	350x300x150	7	896

ENVASADORAS AL VACÍO - BOLSAS DE VACÍO - PICADORAS DE CARNE

ENVASADORA SIN CÁMARA MOD. ECONÓMICO MOD. V35E

- . Control digital.
- . Aspiración manual y automática.
- . Fabricada en acero inoxidable.
- . Es necesario el uso de bolsas gofradas.

Código	Modelo	Bomba de Vacío (lt/min)	Potencia Motor (W)	Dimensiones (cm)	Peso (Kg)	P.V.P.
MAEVOV35E	V35E	30	250	350x260 x 13	7	450



V-35E

BOLSAS ENVASADO AL VACÍO

- . **Bolsas lisas:** Para envasadoras con cámara.
- . **Bolsas Gofradas:** Para envasadoras sin cámara.
- . Entregadas en paquetes de 100 unidades.
- . Para otras medidas y acabados consultar.

NOVEDAD

BOLSAS LISAS 90 MICRAS - Envasadoras con cámara

Código	Modelo	Dimensiones (mm)	P.V.P.
BLEVO1240	BL-1240	120 x 400	8,50
BLEVO1420	BL-1420	140 x 200	5,00
BLEVO1725	BL-1725	170 x 250	9,20
BLEVO2030	BL-2030	200 x 300	10,60
BLEVO2535	BL-2535	250 x 350	15,50
BLEVO3040	BL-3040	300 x 400	21,20



BOLSAS GOFRADAS - Envasadoras sin cámara

Código	Modelo	Dimensiones (mm)	P.V.P.
BGEVO1240	BG-1240	150 x 250	10,00
BGEVO1420	BG-1420	150 x 450	18,00
BGEVO1725	BG-1725	170 x 250	12,00
BGEVO2030	BG-2030	200 x 300	15,80
BGEVO2535	BG-2535	250 x 350	22,50
BGEVO3040	BG-3040	300 x 400	30,70

PICADORAS SERIE 12 - BOCA Ø 70mm

- . Entregada con cuchilla y placa (Ø 6 mm.) en acero inoxidable.
- . Equipadas con relé térmico.
- . Modelo TS12-107 con grupo picador en aleación alimentaria.
- . Los modelos TI12-127 y TS12-127 con grupo picador en acero inoxidable.
- . Producción 200 Kg /hora.
- . Potencia 750 W (230V / 50 Hz).



TS-12-107
(Grupo picador aleación)

TI-12-127
(Grupo picador acero inox.)

TS-12-127
(Grupo picador acero inox.)

Código	Modelo	Grupo Picador	Dimensiones (mm)	Peso Kg	P.V.P.
MAPIOS107	TS12-107	Aleación Alimentaria	370 x 220 x 440	19	770
MAPIOS127	TS12-127	Acero Inoxidable	370 x 220 x 440	19	945
MAPIOI127	TI12-127	Acero Inoxidable	430 x 215 x 440	22	1.135

PICADORAS SERIE 22 - BOCA Ø 82mm

- . Entregada con cuchilla y placa (Ø 6 mm.) en acero inoxidable.
- . Equipadas con relé térmico.
- . Modelo TS22-117 con grupo picador en aleación alimentaria.
- . Los modelos TS22-137 y TI22-137 con grupo picador en acero inoxidable.
- . Producción 300 Kg /hora.
- . Potencia 1100 W (230V / 50 Hz).



TS22-117
(Grupo picador aleación)

TI-22-137
(Grupo picador acero inox.)

TS-22-137
(Grupo picador acero inox.)

Código	Modelo	Grupo Picador	Dimensiones (mm)	Peso Kg	P.V.P.
MAPIOS117	TS22-117	Aleación Alimentaria	480 x 300 x 510	24	930
MAPOS137	TS22-137	Acero Inoxidable	480 x 300 x 510	24	1.135
MAPIOI137	TI22-137	Acero Inoxidable	440 x 215 x 440	25	1.335

SALAMANDRAS GRATINADORAS – PLANCHAS ELÉCTRICAS

SALAMANDRAS GRATINADORAS CABEZAL BASCULANTE

- Ideal para gratinar toda clase de alimentos.
- Construcción en acero inoxidable.
- Cabezal de altura regulable.
- Intensidad regulable.
- Temperatura de trabajo 50-300°C.
- Dos zonas de trabajo independientes.
- Dimensiones zona de trabajo: 557x325 mm
- **SA-600 PLUS:** resistencias reforzadas de material Incoloy.



SA-450



SA-600

Código	Modelo	Potencia (W) 230V/50Hz	Dimensiones (mm)	Dimensiones trabajo (mm)	Peso Kg	P.V.P.
MASAO0450	SA-450	2800	450x450x530	445x325	37	860
MASAO0600	SA-600	4000	600x510x530	557x325	49	940
MASAO0610	SA-600-PLUS	4000	600x510x530	557x325	49	1030

SALAMANDRA GRATINADORA FIJA SA-936

- Ideal para gratinar toda clase de alimentos.
- Construcción en acero inoxidable.
- Tres niveles de altura regulable.
- Temperatura de trabajo regulable entre 50-300°C.
- Superficie zona de trabajo 450x250mm.

Código	Modelo	Potencia (W) 230V/50Hz	Dimensiones (mm)	Peso Kg	P.V.P.
MASAO0936	SA-936	2000	620x330x280	17	360



SA-936

PLANCHAS ELÉCTRICAS CROMADAS LISAS - ACANALADAS MIXTAS

- Construcción en acero inoxidable.
- Intensidad regulable.
- Temperatura de trabajo 50-270°C.
- Recipiente recoge grasas.
- Una o dos zonas de trabajo independientes según modelo.

NOVEDAD



PE-55L (lisa) - PE-55R (acanalada)



PE-75L (lisa) - PE-75R (acanalada)



PE-75RL (mixta)

Código	Modelo	Potencia (W) 230V/50Hz	Dimensiones (mm)	Plano Cocción (mm)	Peso (Kg)	P.V.P.
--------	--------	---------------------------	---------------------	-----------------------	--------------	--------

PLANCHAS ELECTRICAS LISAS

MAPEO055L	PE-55L	3.000	550x470x240	550x350	23	342
MAPEO075L	PE-75L	4.400	735x540x240	735x400	31	452

PLANCHAS ELECTRICAS ACANALADAS

MAPEO055R	PE-55R	3.400	550x470x240	550x350	28	441
MAPEO075R	PE-75R	4.400	735x540x240	735x400	31	576

PLANCHAS ELECTRICAS MIXTAS (LISAS-ACANALADAS)

MAPEO075RL	PE-75RL	4.400	550x470x240	735x400	31	507
------------	---------	-------	-------------	---------	----	-----

HORNOS PIZZA - ACCESORIOS PIZZERIA

HORNOS PIZZA MOD. C11

- . Versión monobloc con dos cámaras de cocción.
- . Termostato regulador de la temperatura. Temperatura máxima 330° C.
- . Carrocería realizada en acero inoxidable.
- . Puerta con ventana de cristal resistente a altas temperaturas.
- . Cámara de cocción con base en piedra refractaria alimentaria.
- . Monofásico 230V/50Hz/1

NOVEDAD



Código	Modelo	Nº Pizzas Ø 30 cm	Potencia (W)	Dimensiones (mm)	Cámara (mm)	Peso Kg	P.V.P.
MAHPO0C11	C11	2	3000	585x550x430	400x400x110	38	600

HORNOS PIZZA UNA Y DOS CÁMARAS

- . Versión monobloc con dos cámaras de cocción.
- . Termostato regulador de la temperatura. Temperatura máxima 330°C.
- . Cámara de cocción con base de cocción en piedra refractaria alimentaria.
- . 2 resistencias con 2 termostatos independientes para cada cámara.
- . Temporizador automático de hasta 60 minutos.
- . Iluminación interna.
- . Puerta con cristal resistente a altas temperaturas.
- . Carrocería realizada en acero inoxidable.
- . Trifásico 400V/50Hz/3 (otros voltajes consultar)



Código	Modelo	Nº Pizzas Ø 30 cm	Potencia (W)	Dimensiones (mm)	Cámara (mm)	Peso Kg	P.V.P.
MAHPO00C4	C4	4	4500	975x925x420	660x660x135	100	1.270
MAHPO00C6	C6	6	9000	975x1200x420	660x990x135	119	1.465

Código	Modelo	Nº Pizzas Ø 30 cm	Potencia (W)	Dimensiones (mm)	Cámara (mm)	Peso Kg	P.V.P.
MAHPO0044	C44	2 x 4	2 x 4500	975x890x750	660x660x135	135	2.050
MAHPO0066	C66	2 x 6	2 x 6900	975x1200x750	660x990x135	217	2.550

ACCESORIOS PIZZERIA

- . Palas construidas en aleación de aluminio. Cabeza anodizada neutra. Mango en aluminio electro-colorado azul.
- . Los modelos agujereados permiten descargar bien la harina, reduciendo la fricción y el peso, evitando ensuciar el horno.
- . Cepillo ajustable con raspador, cerdas de latón, base de madera, mando anodizado negro. Cepillo reemplazable.



PALAS LISAS

Código	Modelo	Dimensiones (mm)	Longitud (mm)	P.V.P.
PLAIOA32R	A-32R	33x33	1840	101
PLAIOA37R	A-37R	36x36	1890	115

PALAS AGUJEREADAS

Código	Modelo	Dimensiones (mm)	Longitud (mm)	P.V.P.
PLAIO32RF	A-32RF	33x33	1840	128
PLAIO37RF	A-37RF	36x36	1890	148



CEPILLO

Código	Modelo	Dimensiones (mm)	Longitud (mm)	P.V.P.
PLAIOA32R	AC-SP/160	200x66	1.610	80

PALA INOX.

Código	Modelo	Dimensiones (mm)	Longitud (mm)	P.V.P.
PLAIOAC17	AC-PL	210x310	1730	68

BATIDORAS PLANETARIAS – ABRELATAS – SOPORTE COMANDAS

BATIDORAS PLANETARIAS

- Perfectas para masas ligeras, cremas, batidos..
- Dotación: Cuba amasadora inoxidable, batidora de varilla, pala mezcladora y gancho.
- Todas las partes en contacto con el alimento fabricadas en acero inoxidable.
- Diferentes posibilidades de velocidad de trabajo.
- Cabezal móvil.
- Estructura en acero barnizado de gran resistencia.

Código	Modelo	Dimensiones (mm)	Potencia (W) 230V/50Hz	Velocidad r.p.m.	Peso (Kg)	P.V.P.
MABMOPLA5	PLANET-5	230 x 350 x 400	300	131-852	12.2	635
MABMOPL10	PLANET-10	420 x 380 x 750	370	189/362	70	795
MABMOPL20	PLANET-20	415 x 630 x 885	750	91/164 /294	105	1.105

NOVEDAD



PLANET-5



PLANET-10



PLANET-20

ABRELATAS MOD. ES-60

- Para latas de 200 hasta 400 mm.
- Longitud 64 cm.



Código	Modelo	P.V.P.
ABES00060	ES-60	105

ABRELATAS MOD. EZ-40

- Para latas de hasta 560 mm.
- Dimensiones 110x250x800 mm.
- Peso 2,5 kg.



Código	Modelo	P.V.P.
ABES00090	EZ-40	190

SOPORTE PARA COMANDAS

- Fabricado en aluminio.
- Sistema de bolas para la sujeción de las comandas.

Código	Modelo	Dimensiones (mm)	P.V.P.
BACOO0060	BA-60	600 x 80 x 20	15
BACOO0090	BA-90	900 x 80 x 20	22



ESTERILIZADORES DE CUCHILLOS – CUBOS BASURA

ESTERILIZADORES DE CUCHILLOS SENCILLOS

- Fabricados en Acero Inoxidable.
- La radiación ultravioleta emitida por el lámparas de germicidas (UVC-15W) ejerce una acción fotoquímica descontaminante.
- Temporizador regulable de 0 a 120 minutos.
- El tiempo mínimo recomendado de exposición es de 90 minutos.
- Dos tipos de soportes disponibles según modelos:
 - **Modelos P: los cuchillos van fijados en una rejilla de acero inoxidable.**
 - **Modelos A: los cuchillos se fijan en una barra imantada.**
- Puerta, con cierre magnético, transparente para permitir una buena visualización.

Código	Modelo	Dimensiones (mm)	Capacidad cuchillos	Potencia (W) 230V/50Hz	Peso Kg	P.V.P.
CHETO050P	50P	440x125x575	20	1 x 15	9	315
CHETO050A	50A (imán)	440x125x575	10	1 x 15	9	320



50P

ESTERILIZADORES DE CUCHILLOS DOBLES

- Mismas características, pero de mayor capacidad, con dos puertas.
- Dos tipos de soportes disponibles según modelos:
 - **Modelos P: los cuchillos van fijados en una rejilla de acero inoxidable.**
 - **Modelos A: los cuchillos se fijan en una barra imantada.**

Código	Modelo	Dimensiones (mm)	Capacidad cuchillos	Potencia (W) 230V/50Hz	Peso Kg	P.V.P.
CHETO100P	100P	1020x125x600	30	2 x 15	15	595
CHETO100A	100A (imán)	1020x125x600	20	2 x 15	15	610



100P

CUBOS PARA DESPERDICIOS ACERO INOXIDABLE ECONÓMICOS

- Completamente fabricados en acero inoxidable.
- Contenedor interior extraíble de acero galvanizado.
- Diseño estético.

Código	Modelo	Dimensiones (mm)	P.V.P.
CCAIO050T	50T	Ø 36,5x72 (50 litros)	270
CCAIO070T	70T	Ø 42,5x72 (70 litros)	295



50T



70T

CUBOS PARA DESPERDICIOS ACERO INOXIDABLE

- Completamente fabricados en acero inoxidable.
- Diseño estético.

Código	Modelo	Dimensiones (mm)	P.V.P.
CCAIO0004	Ruedas y boca para desbrasar	Ø 45x68 (90 litros)	510
CCAIO0003	Pedal y ruedas	Ø 45x68 (90 litros)	589



Boca para desbrasar



Pedal y ruedas

RECIPIENTES GASTRONORM DE ACERO INOXIDABLE

RECIPIENTES GN 2/1

Descripción	Fondo (mm)	Capacidad (litros)
Cubeta	20	6,5
Cubeta	40	12
Cubeta	65	19
Cubeta	100	29
Cubeta	150	43
Cubeta	200	58

CONVECCIÓN

Código	P.V.P.
CUAIN2102	40
CUAIN2104	50
CUAIN2106	53
CUAIN2110	68
CUAIN2115	122
CUAIN2120	140



ESTÁNDAR

Código	P.V.P.
CUAIS2102	37
CUAIS2104	39
CUAIS2106	44
CUAIS2110	53
CUAIS2115	67
CUAIS2120	94

RECIPIENTES GN 1/1

Descripción	Fondo (mm)	Capacidad (litros)
Cubeta	20	3
Cubeta	40	5.8
Cubeta	65	9
Cubeta	100	13.5
Cubeta	150	20
Cubeta	200	28

CONVECCIÓN

Código	P.V.P.
CUAIN1102	18
CUAIN1104	21
CUAIN1106	22
CUAIN1110	28
CUAIN1115	42
CUAIN1120	95



ESTÁNDAR

Código	P.V.P.
CUAIS1102	16
CUAIS1104	17
CUAIS1106	18
CUAIS1110	23,50
CUAIS1115	36
CUAIS1120	42

Cubeta Perforada	40	-
Cubeta Perforada	65	-
Cubeta Perforada	100	-
Cubeta Perforada	150	-
Cubeta Perforada	200	-

CUAIP1104	30
CUAIP1106	31
CUAIP1110	48
CUAIP1115	75
CUAIP1120	130

RECIPIENTES GN 2/3

Descripción	Fondo (mm)	Capacidad (litros)
Cubeta	40	3.5
Cubeta	65	5.5
Cubeta	100	8.7
Cubeta	150	13
Cubeta	200	16.7

CONVECCIÓN

Código	P.V.P.
CUAIN2304	19
CUAIN2306	21
CUAIN2310	28
CUAIN2315	54
CUAIN2320	73



ESTÁNDAR

Código Estándar	P.V.P.
CUAIS2304	13
CUAIS2306	14
CUAIS2310	18
CUAIS2315	31
CUAIS2320	38

RECIPIENTES GN 1/2

Descripción	Fondo (mm)	Capacidad (litros)
Cubeta	20	1.2
Cubeta	40	2.5
Cubeta	65	4
Cubeta	100	6.2
Cubeta	150	9
Cubeta	200	12
Cubeta Perforada	65	-
Cubeta Perforada	100	-
Cubeta Perforada	150	-

CONVECCIÓN

Código	P.V.P.
CUAIN2102	13
CUAIN2104	15
CUAIN2106	16
CUAIN2110	21
CUAIN2115	30
CUAIN2120	55
CUAIP1106	23
CUAIP1110	42
CUAIP1115	65



ESTÁNDAR

Código	P.V.P.
CUAIS2102	9
CUAIS2104	9,50
CUAIS2106	10,50
CUAIS2110	14
CUAIS2115	22,50
CUAIS2120	27

RECIPIENTES GASTRONORM DE ACERO INOXIDABLE

RECIPIENTES GN 1/3

Descripción	Fondo (mm)	Capacidad (litros)
Cubeta	40	1.6
Cubeta	65	2.5
Cubeta	100	3.7
Cubeta	150	5.7
Cubeta	200	7.5

CONVECCIÓN

Código	P.V.P.
CUAIN1304	15
CUAIN1306	14
CUAIN1310	18
CUAIN1315	29
CUAIN1320	39



GN 1/3	
Medidas:	32,5x17,6 cm

ESTÁNDAR

Código	P.V.P.
CUAIS1304	8
CUAIS1306	8,50
CUAIS1310	12
CUAIS1315	18
CUAIS1320	20,50

RECIPIENTES GN 1/4

Descripción	Fondo (mm)	Capacidad (litros)
Cubeta	65	1.7
Cubeta	100	2.5
Cubeta	150	4

CONVECCIÓN

Código	P.V.P.
CUAIN1406	13
CUAIN1410	15
CUAIN1415	24



GN 1/4	
Medidas:	26,5x16,2 cm

ESTÁNDAR

Código	P.V.P.
CUAIS1406	7,50
CUAIS1410	10,50
CUAIS1415	15

RECIPIENTES GN 1/6

Descripción	Fondo (mm)	Capacidad (litros)
Cubeta	65	1
Cubeta	100	1.7
Cubeta	150	2.2

CONVECCIÓN

Código	P.V.P.
CUAIN1606	11
CUAIN1610	13
CUAIN1615	23



GN 1/6	
Medidas:	17,6x16,2 cm

ESTÁNDAR

Código	P.V.P.
CUAIS1606	6
CUAIS1610	8.50
CUAIS1615	12

RECIPIENTES GN 1/9

Descripción	Fondo (mm)	Capacidad (litros)
Cubeta	65	0.6
Cubeta	100	0.8

CONVECCIÓN

Código	P.V.P.
CUAIN1906	15
CUAIN1910	19



GN 1/9	
Medidas:	17,6x10,8 cm

ESTÁNDAR

Código	P.V.P.
CUAIS1906	4,50
CUAIS1910	8

TAPAS PARA CUBETAS

Descripción
Tapa para cubeta modelo 2/1
Tapa para cubeta modelo 1/1
Tapa para cubeta modelo 2/3
Tapa para cubeta modelo 1/2
Tapa para cubeta modelo 1/3
Tapa para cubeta modelo 1/4
Tapa para cubeta modelo 1/6
Tapa para cubeta modelo 1/9

CONVECCIÓN

Código	P.V.P.
CUAIT0021	42
CUAIT0011	18
CUAIT0023	16
CUAIT0012	12
CUAIT0013	10
CUAIT0014	10
CUAIT0016	9
CUAIT0019	12



ESTÁNDAR

Código	P.V.P.
CUAIS021	42
CUAIS011	16
CUAIS023	13
CUAIS012	9
CUAIS013	6,50
CUAIS014	6,25
CUAIS016	4,25
CUAIS019	3,25

TAPAS HERMETICAS

Descripción
Tapa hermética cubeta modelo 1/1
Tapa hermética cubeta modelo 1/2
Tapa hermética cubeta modelo 1/3

CONVECCIÓN

Código	P.V.P.
CUAITH011	66
CUAITH012	55
CUAITH013	50



ESTÁNDAR

Código	P.V.P.
CUAITHS11	41
CUAITHS12	28
CUAITHS13	22

RECIPIENTES GASTRONORM DE POLICARBONATO

De considerable rigidez, excepcional espesor. Utilizables en congelación y hornos microondas. Norma Europe EN-631-1. Serie Cristal (Transparente) Resisten temperaturas desde -40°C hasta +99°C.

RECIPIENTES GN 1/1 530x325 mm.

Descripción	Fondo (mm)	Capacidad (litros)	Código	P.V.P.
Cubeta	65	7,7	CUPCC1106	17
Cubeta	100	12	CUPCC1110	21
Cubeta	150	18	CUPCC1150	26
Cubeta	200	24	CUPCC1120	35



GN 1/1	
Medidas:	53x32,5 cm

RECIPIENTES GN 1/2 325x265 mm.

Descripción	Fondo (mm)	Capacidad (litros)	Código	P.V.P.
Cubeta	65	3,4	CUPCC1206	8,75
Cubeta	100	5,3	CUPCC1210	10,50
Cubeta	150	7,9	CUPCC1215	14,25
Cubeta	200	10	CUPCC1220	17



GN 1/2	
Medidas:	32,5x26,5 cm

RECIPIENTES GN 1/3 325x176 mm.

Descripción	Fondo (mm)	Capacidad (litros)	Código	P.V.P.
Cubeta	65	2,2	CUPCC1306	6,25
Cubeta	100	3,1	CUPCC1310	7,75
Cubeta	150	4,7	CUPCC1315	11,75
Cubeta	200	6	CUPCC1320	13,75



GN 1/3	
Medidas:	32,5x17,6 cm

RECIPIENTES GN 1/4 265x162 mm.

Descripción	Fondo (mm)	Capacidad (litros)	Código	P.V.P.
Cubeta	100	2,2	CUPCC1410	6
Cubeta	150	3,3	CUPCC1415	7,5



GN 1/4	
Medidas:	26,5x16,2 cm

RECIPIENTES GN 1/6 176x162 mm.

Descripción	Fondo (mm)	Capacidad (litros)	Código	P.V.P.
Cubeta	65	0,7	CUPCC1606	3
Cubeta	100	1,2	CUPCC1610	4
Cubeta	150	1,8	CUPCC1615	5,5



GN 1/6	
Medidas:	17,6x16,2 cm

RECIPIENTES GN 1/9 176x108 mm.

Descripción	Fondo (mm)	Capacidad (litros)	Código	P.V.P.
Cubeta	65	0,5	CUPCC1906	2,75
Cubeta	100	0,8	CUPCC1910	3,50



GN 1/9	
Medidas:	17,6x10,8 cm

TAPAS PARA CUBETAS


Descripción	Código	P.V.P.
Tapa para cubeta modelo 1/1	CUPCTC011	15
Tapa para cubeta modelo 1/2	CUPCTC012	9
Tapa para cubeta modelo 1/3	CUPCTC013	5
Tapa para cubeta modelo 1/4	CUPCTC014	4
Tapa para cubeta modelo 1/6	CUPCTC016	2,25
Tapa para cubeta modelo 1/9	CUPCTC019	1,75



EXPOSITOR INGREDIENTES - SOPORTE CUBETAS - CHAFING DISH


DOBLE FONDO PERFORADO

Código	Modelo	P.V.P.
CUAIF0011	Doble fondo perforado modelo 1/1	46
CUAIF0012	Doble fondo perforado modelo 1/2	33



GUÍAS

Código	Modelo	P.V.P.
CUAIG0011	Guía separadora mod. 1/1 (53 cm.)	10
CUAIG0012	Guía separadora mod. 1/2 (32 cm.)	7,5



EXPOSITOR INGREDIENTES

Código	Dimensiones (mm)	P.V.P.
EXOO01510	585 x 200 x 146	450

- Compuesto por: 1 caja de acero inox. con tapadera y asas.
5 cubetas de acero inox. GN 1/9 y capacidad 1 litro.
2 placas eutécticas.



SOPORTE INOXIDABLE DE CUBETAS GN

Código	Dimensiones (mm)	P.V.P.
CUSOO8000	680 x 180 x 155	105

- Posibilidad de situar en mesa o de sujetar a pared.
- Capacidad: 6 GN 1/9 ó 4 GN 1/6 ó 2 GN 1/3



CHAFING DISH (BAÑO MARÍA) GASTRONORM 1/1 - CON TAPA ESCAMOTEABLE

- Tapa abatible fabricada de una pieza.
- 2 Quemadores incluidos.
- 1 Cubeta GN 1/1 65mm incluida.
- Posibilidad de instalar una resistencia eléctrica (con termostato de 5 posiciones para regular la temperatura ente

Código	Modelo	P.V.P.
CDESA0011	Alcohol	220
CDESA0R11	Resistencia Eléctrica	95



CHAFING DISH (BAÑO MARÍA) GASTRONORM 1/1 - CON TAPA ABATIBLE

- Completamente fabricados en acero inoxidable.
- Máxima profundidad de recipiente Gastronorm 65mm.
- Dos modelos disponibles.

Código	Modelo	P.V.P.
CDSTE0011	Eléctrico (230V/50/1)	475
CDSTA0011	Alcohol	295

HASTA FIN DE EXISTENCIAS.



EXTERMINADORES INSECTOS DE PARRILLA ELÉCTRICA

- Carrocería fabricada en acero inoxidable.
- Uso de **lámparas actínicas de larga duración** (E14-15.000 horas) que atraen a los insectos
- La eliminación de los insectos se produce en su **parrilla eléctrica**.
- Sin polución, sin olores.
- Bandeja extraíble para una fácil limpieza.
- Deben ser instalados próximos al posible punto de entrada de insectos.



EX-200



EX-600

Código	Modelo	Dimensiones (mm)	Volumen (m ²)	Potencia (W) 230V/50Hz	Peso Kg	P.V.P.
EXOOO0200	EX-200	265x110x260	50	1 x 20	3	135
EXOOO0400	EX-400	330x110x260	120	2 x 20	3.6	170
EXOOO0600	EX-600	480x110x260	200	3 x 20	4.5	250

EXTERMINADORES INSECTOS DE PLACA ADHESIVA

- Carrocería fabricada en acero inoxidable.
- Uso de **lámparas actínicas de larga duración** (15.000 horas) que atraen a los insectos
- La eliminación de los insectos se produce en **placa adhesiva**.
- Bandeja extraíble para una fácil limpieza.
- Sin polución, sin olores.
- Deben ser instalados próximos al posible punto de entrada de insectos.



EXG-400



EXG-800

Código	Modelo	Dimensiones (mm)	Volumen (m ²)	Potencia (W) 230V/50Hz	Peso Kg	P.V.P.
EXOOOG400	EXG-400	270x160x300	120	2 x 20	3	155
EXOOOG800	EXG-800	510x160x300	240	4 x 20	5	250
EXOOOG406	Juego de 6 placas adhesivas para EXG-400					19
EXOOOG606	Juego de 6 placas adhesivas para EXG-800					25

EXTERMINADORES INSECTOS DE PLACA ADHESIVA—ECONÓMICOS A PARED.

- Carrocería fabricada en polímero de última generación.
- Uso de **lámparas actínicas de larga duración** (15.000 horas) que atraen a los insectos
- La eliminación de los insectos se produce en **placa adhesiva**.
- Sin polución, sin olores.
- Deben ser instalados próximos al posible punto de entrada de insectos.



GT-20



GT-30

Código	Modelo	Dimensiones (mm)	Volumen (m ²)	Potencia (W) 230V/50Hz	Peso Kg	P.V.P.
EXOOO0G20	GT-20	340x130x200	30	1 x 15	2	70
EXOOO0G30	GT-30	480x130x200	60	2 x 15	2.2	99
EXOOO6G20	Juego de 6 placas adhesivas para GT-20					18
EXOOO6G30	Juego de 6 placas adhesivas para GT-30					23

TABLAS - TAJOS DE CORTE - CUCHILLEROS - PALA MARMITA

TABLAS DE CORTE POLIETILENO ALIMENTARIO

Código	Modelo	Dimensiones (mm)	P.V.P.
TAPOO0003	3/P	300x200x15	7.50
TAPOO0005	5/P	350x250x15	11
TAPOO0006	6/P	400x200x20	13
TAPOO0008	8/P	400x300x20	19
TAPOO0015	15/P	500x300x20	24
TAPOO0024	24/P	600x400x20	38
TAPOO0035	35/P	700x500x20	60
TAPOO0012	12/P	500x300x40	49
TAPOO0018	18/P	400x400x40	53
TAPOO0020	20/P	600x400x40	79
TAPOO0010	10/P	500x300x50	62
TAPOO0016	16/P	400x400x50	66
TAPOO0025	25/P	500x500x50	104



- Polietileno alimentario de alta densidad.
- Anti-bacterias, muy resistentes.
- Totalmente apropiadas para trabajos de corte y troceo.
- Colores disponibles: Blanco, Marrón, Azul, Verde, Rojo y Amarillo.

SOPORTE ACERO INOXIDABLE PARA TABLAS DE CORTE

- Fabricada en alambre de acero inoxidable.
- Capacidad de hasta 6 tablas de corte.
- Adecuado para tablas de corte de hasta 30mm de espesor.

Código	Modelo	Dimensiones (mm)	P.V.P.
TASOO1000	1000	370x320x270	22



TAJOS CON SOPORTE

- Zona de corte o encimera, en polietileno.
- Soporte en acero inoxidable 18/8 (Tubo 40x40 mm.)

Código	Modelo	Dimensiones (mm)	Grosor plancha (mm)	P.V.P.
TSAIOT245	245/PT	400x400x880	50	269
TSAIOT255	255/PT	500x500x880	50	322
TSAIOT265	265/PT	700x500x880	50	401
TSAIOT246	246/PT	400x400x880	60	289
TSAIOT256	256/PT	500x500x880	60	343
TSAIOT266	266/PT	700x500x880	60	428



CUCHILLEROS

Código	Modelo	P.V.P.
CHAI00001	Estanco	175
CHAI00002	Cubierto	120

HASTA FIN DE EXISTENCIAS.

PALA PARA MARMITA

- Fabricadas en polietileno de alta densidad.

Código	Dimensiones (mm)	P.V.P.
PLPOO0120	1200x25	50
PLPOO0100	1000x25	41
PLPOO0070	700x20	27
PLPOO0050	450x15	18



LOS P.V.P. DE PRODUCTOS SAMMIC SERÁN SIEMPRE LOS DE SU CATÁLOGO-TARIFA EN VIGOR.

Solicítenos su catálogo general para ver su gama completa y compare nuestra oferta.

Los precios que indicamos deben ser válidos hasta diciembre-2014 (salvo cambio del fabricante).

ELECTROPORTÁTILES

TRITURADORES GAMA FIJA

Código	Modelo	P.V.P.
MATRO0200	TR-200	227
MATRO0250	TR-250	264
MATRO350N	TR-350-BN	364
MATRO350L	TR-350-BL	399
MATRO550L	TR-550-BL	489
MATRO55XL	TR-550-BXL	574
MATRO0750	TR-750	720

TRITURADORES COMBINADOS

Código	Modelo	P.V.P.
MACMO0250	TR-BM-250	491
MACMO0350	TR-BM-350	576

BATIDORES

MABMO0250	BM-250	372
MABMO0350	BM-350	457



PELADORAS DE PATATAS

Código	Modelo	P.V.P.
ALUMINIO SIMPLES		
MAPPOS063	PP-6+ (230-400V/50Hz/3)	1.251
MAPPOS061	PP-6+ (230V/50Hz/1)	1.307
MAPPOS123	PP-12+ (230-400V/50Hz/3)	1.538
MAPPOS121	PP-12+ (230V/50Hz/1)	1.565
ALUMINIO COMBINADAS		
MAPPOC063	PPC-6 (230-400V/50Hz/3)	1.588
MAPPOC061	PPC-6 (230V/50Hz/1)	1.652
MAPPOC123	PPC-12 (230-400V/50Hz/3)	1.933
MAPPOC121	PPC-12 (230V/50Hz/1)	1.992

Código	Modelo	P.V.P.
ACERO INOXIDABLE		
MAPPOM051	M-5 (230V/50Hz-1)	1.320
MAPPPOP103	PI-10 (230-400V/50Hz-3)	1.945
MAPPPOP101	PI-10 (230V/50Hz-1)	2.006
MAPPPOP203	PI-20 (230-400V/50Hz-3)	2.243
MAPPPOP201	PI-20 (230V/50Hz-1)	2.301
MAPPPOP303	PI-30 (230-400V/50Hz-3)	3.576
MAPPPOP301	PI-30 (230V/50Hz-1)	3.688



ENVASADORAS AL VACÍO

VACÍO CONTROLADO POR TIEMPO

Código	Modelo	P.V.P.
MAEVS204T	SV-204T (100W) (4 m ³ /h)	1.566
MAEVS306T	SV-306T (370W) (6 m ³ /h)	2.098
MAEVS308T	SV-308T (370W) (8 m ³ /h)	2.002
MAEVS310T	SV-310T(370W) (10 m ³ /h)	2.204
MAEVS410T	SV-410T(370W) (10 m ³ /h)	2.857
MAEVS420T	SV-420T(750W) (20 m ³ /h)	3.155
MAEVS520T	SV-520T(750W) (20 m ³ /h)	3.927

VACÍO CONTROLADO POR SENSOR

Código	Modelo	P.V.P.
MAEVS310S	SV-310S (370W) (10 m ³ /h)	2.360
MAEVS410S	SV-410S (370W) (10 m ³ /h)	3.017
MAEVS420S	SV-420S (750W) (20 m ³ /h)	3.315
MAEVS520S	SV-520S (750W) (20 m ³ /h)	4.197



BATIDORAS MEZCLADORAS - AMASADORAS

Código	Modelo Batidora	P.V.P.
MABMO0B5E	BM-5E (300w) (5 l)	789
MABMO0BM5	BM-5 (250w) (5 l)	988
MABMOBE10	BE-10 (550w) (10 l)	2.104
MABMOBE20	BE-20 (900w) (20 l)	3.450
MABMOBE30	BE-30 (1.100w) (30 l)	3.864
MABMOBE40	BE-40 (1.400w) (40 l)	5.591

Código	Modelo Amasadora	P.V.P.
MAAMO103	SM-10 (370w) (10 l)	1.530
MAAMO203	SM-20 (750w) (20 l)	2.036
MAAMO303	SM-33 (1100w) (30 l)	2.310
MAAMO403	SM-40 (1500w) (40 l)	3.086
MAAMO503	SM-50 (1500w) (50 l)	3.242



**Batidora-Mezcladora
Series BM / BE**



**Amasadora
Serie SM**

LOS P.V.P. DE PRODUCTOS ROBOT COUPE SERÁN SIEMPRE LOS DE SU CATÁLOGO-TARIFA EN VIGOR.

Solicítenos su catálogo general para ver su gama completa y compare nuestra oferta.

Los precios que indicamos deben ser válidos hasta mayo-2015 (salvo cambio del fabricante).

ELECTROPORTÁTILES

TRITURADORES GAMA MINI

Código	Modelo	P.V.P.
MAMPOV160	Mini MP 160 V.V.	220
MAMPOV190	Mini MP 190 V.V.	250
MAMPOV240	Mini MP 240 V.V.	280

TRITURADORES GAMA COMPACTA

MAMPOV250	CMP 250 V.V.	290
MAMPOV300	CMP 300 V.V.	365
MAMPOV350	CMP 350 V.V.	390

TRITURADORES GAMA LARGA

Código	Modelo	P.V.P.
MAMPO0350	MP 350 Ultra	390
MAMPOC350	MP 350 Combi	630
MAMPO0450	MP 450 Ultra	415
MAMPOC450	MP 450 Combi	660
MAMPO0550	MP 550 Ultra	585
MAMPO0600	MP 600 Ultra	800
MAMPO0800	MP 800 Turbo	930



CORTADORAS DE HORTALIZAS

La más amplia variedad de cortes, con el mínimo desperdicio.

Código	Modelo	P.V.P.
MACHOCL40	CL-40 500 rpm (500 W)	1.030
MACHOCL50	CL-50 375 rpm (550 W)	1.085
MACHOCG50	CL-50 GOURMET 375rpm (550 W)	1.585
MACHOCL52	CL-52 375 rpm (750 W)	1.690
MACHOCL56	CL-55 2 Tolvas 375/750 rpm (1100 W)	5.325
MACHOCL61	CL-60 2 Tolvas 375/750 rpm (1500 W)	8.150



CUTTERS - BLIXERS

. Toda clase de picados.

CUTTER

Código	Modelo	P.V.P.
MACTO0R2A	R2 - 1500 rpm (550W)	895
MACTO0R31	R3 - 1500 rpm.(650W)	1.220
MACTO0R33	R3 - 3000 rpm. (650W)	1.425
MACTO0R43	R4 - 1500/3000 rpm	1.445
MACTO0R53	R5 Plus 1500/3000 rpm	2.020

. Perfectos texturizados.

BLIXER

Código	Modelo	P.V.P.
MABLO0002	BLIXER 2 - 3000 rpm (700W)	1.235
MABLO0003	BLIXER 3 - 3000 rpm.(750W)	1.550
MABLO0304	BLIXER 4-1500/3000 rpm (1000W)	1.680
MABLO00P5	BLIXER 5-1500/3000 rpm (1300W)	2.425
MABLO0063	BLIXER 6-1500/3000 rpm (1300W)	2.840



MÁQUINAS COMBINADAS (CORTADORAS DE HORTALIZAS - CUTTER)

. Dos funciones en una sola máquina.

Código	Modelo	P.V.P.
MACM22570	R-201XL (230V/50/1) (550W)	695
MACMO301U	R-301U (230V/50/1) (650W)	1.365
MACMO4020	R-402 (400V/50/3) (750W)	1.880
MACMO402V	R-402 V.V. (230V/50/1) (1000W)	2.285
MACMO5020	R-502 (400V/50/3) (1000W)	2.485
MACMO652	R-652 (400V/50/3) (1200W)	2.915



COLADORES AUTOMÁTICOS

Para la preparación de gazpacho. salmorejo. zumos y pulpas de frutas, mousses de legumbres, cremas de salsas, cremas de marisco y sopas de pescado. Imprescindible en cocinas centrales, hospitales, residencias, etc.

Código	Modelo	P.V.P.
MALIO0C40	C-40 (230V/50/1) 550 W	605
MACLOC080	C-80 (230V/50/1) 650 W - 40 Kg/h.	2.115
MACLOC120	C-120 (400V/50/3) 900 W - 100 Kg/h.	3.900
MACLOC200	C-200 (400V/50/3) 1800 W - 150 Kg/h.	5.315



TECNO

SISTEMA

EQUIPOS PARA HOSTELERIA E INTERIORISMO



Central:

Avda. de la Industria, 42
28760 TRES CANTOS (Madrid)
Tel.: 91 803 26 12 Fax: 91 803 25 26
www.tecno-sistema.com

Pedidos: pedidos@tecno-sistema.com
Administración: contabilidad_ts@tecno-sistema.com
Servicio técnico: s.tecnico@tecno-sistema.com
General: sistema@tecno-sistema.com

Delegación Canarias:

IVARIA HOSTELERIA S.L.
Calle Catamarca Nº 8 Esq. Beni - Pol.Ind. EL SEBADAL
35008 Las Palmas de Gran Canaria
Tel: 928 469955 Fax: 928 462440

Pedidos: ivariahosteleria@gmail.com
Administración: ivariacontabilidad@gmail.com
Repuestos: ivariarepuestos@gmail.com

a un click de tí

www.tecno-sistema.com

Dese de alta y acceda a su área de cliente y encontrará:

- Presupuestos personalizados a través de un sencillo proceso.
- Precios y fotografías de todos los productos.
- Descargas de pdf con detalles de productos y piezas de repuesto.



Descargue todo nuestro catálogo en un sólo click